

**GENEBRE**

2026 - 2027

# Conexiones Flexibles

Connectors



**GENEBRE**  
PARTNER IN FLUID CONTROL SOLUTIONS



# Más de 45 años impulsando tus proyectos

More than 45 years  
supporting your projects

# Tu **partner** en soluciones de control de fluidos

Your partner in fluid control solutions

Hay proyectos que empiezan con una idea. Y otros que empiezan con algo igual de importante: la tranquilidad de saber que no estás solo. Y en GENE BRE lo sabemos **desde 1981**.

**A lo largo de más de 45 años**, esta forma de trabajar nos ha convertido en un referente internacional en soluciones técnicas de alto valor para instalaciones profesionales de control de fluidos.

Diseñamos, producimos y trabajamos con un control integral del proceso, lo que nos permite garantizar fiabilidad y consistencia en cada solución: **desde el diseño hasta el producto final**. Y lo hacemos con una apuesta constante por la innovación, para seguir mejorando lo que ya funciona y anticiparnos a lo que viene.

Además, también fabricamos confianza. Porque te acompañamos proyecto a proyecto: desde nuestra atención al cliente cercana y personalizada, hasta el soporte técnico más especializado, a tu lado antes, durante, después y siempre que lo necesites.

Hoy, GENE BRE es el **partner de confianza** para profesionales de todo el mundo. Y este 45 aniversario también es una oportunidad para dar las gracias a quienes nos exigen cada día hacerlo mejor: clientes, instaladores, distribuidores y equipos técnicos.

*Some projects begin with an idea. Others begin with something just as important: the peace of mind that comes from knowing you're not alone. And at GENE BRE, we've known this **since 1981**.*

***For over 45 years**, this approach has made us an international leader in high-value technical solutions for professional fluid control systems.*

*We design, manufacture and operate with comprehensive process control, enabling us to guarantee reliability and consistency in every solution: **from design to the final product**. And we do so with a constant commitment to innovation, to keep improving what already works and to anticipate what lies ahead.*

*Furthermore, we also build trust. Because we are with you every step of the way: from our friendly, personalised customer service to the most specialised technical support, by your side before, during, after and whenever you need us.*

*Today, GENE BRE is the **trusted partner** for professionals worldwide. And this 45th anniversary is also an opportunity to thank those who challenge us every day to do better: customers, installers, distributors and technical teams.*

**45**  
YEARS  
TOGETHER

**¡Gracias por contar con nosotros!**  
*Thank you for counting on us!*

Más de 45 años  
de evolución.

*More than 45 years  
of evolution.*

Fundación  
Foundation



1981

2001



Genebre Argentina

Genebre do Brasil



2005

2008



Holding  
Genebre Group

Genebre Uruguay



2010

2012



Hobby Flower

Genwec Washroom  
Equipment & Complements



2014

2023



Almacén logístico  
automatizado  
Automated logistics  
warehouse

45 aniversario Genebre  
45th anniversary of Genebre



2026

# GENEBRE en cada solución

GENEBRE in every solution

Sabemos que no hay dos proyectos iguales. Por eso desarrollamos soluciones para cada sector: **hidrosanitaria, industrial, grifería doméstica, grifería pública y conexiones flexibles.**

Como tu partner en soluciones de control de fluidos, acompañamos cada proceso de principio a fin, garantizando que cada sistema funcione con la máxima precisión. De este modo, optimizamos el rendimiento y el consumo energético en entornos domésticos, públicos e industriales.

**Y así, ganan los proyectos, las personas y el planeta.**

*We know no two projects are alike. That's why we develop solutions for each sector: **hydrosanitary, industrial, domestic taps, public taps and connectors.***

*As your partner in fluid control solutions, we accompany each process from start to finish, guaranteeing maximum precision. This optimises performance and energy consumption in domestic, public and industrial environments.*

*This way, projects, people and the planet all benefit.*

## Línea CONNECTORS: la conexión que lo une todo

Connectors line: the connection that links everything

Para garantizar el correcto funcionamiento de todos los componentes de una instalación, es imprescindible contar con un elemento que actúe como nexo entre ellos. Por lo que trabajar con la conexión adecuada lo cambia todo.

Algunas soluciones están diseñadas para responder a las necesidades cotidianas de una instalación sanitaria; otras ofrecen un rendimiento óptimo en sistemas de climatización, acumulación, energía solar o aplicaciones de gran caudal; y otras, en cambio, están concebidas para afrontar las exigencias propias de instalaciones industriales.

En resumen, CONNECTORS es la gama de conexiones flexibles pensada para unir sistemas de control de fluidos con la seguridad y la fiabilidad que exige cada instalación, desde el entorno doméstico hasta el industrial.

**Porque cuando la unión es la adecuada, todo encaja.**

*To ensure that all the components of a system function correctly, it is essential to have an element that acts as a link between them. That is why using the right connection makes all the difference.*

*Some solutions are designed to meet the day-to-day needs of a plumbing system; others offer optimal performance in air conditioning, storage, solar energy or high-flow applications; whilst others are designed to meet the specific demands of industrial installations.*

*In summary, CONNECTORS is the range of flexible connections designed to link fluid control systems with the safety and reliability required by every installation, from domestic to industrial settings.*

*Because when the connection is right, everything fits.*





# Almacén inteligente, eficiencia en cada entrega

Smart warehouse, efficiency in every delivery

**El servicio es el corazón de GENE BRE.** Es lo que hace que un proyecto avance y funcione a la perfección.

Por eso contamos con:

- **Almacén inteligente y automatizado**
- **Stock permanente**
- **Entregas rápidas y eficientes**
- **Servicio click & collect**
- **Soporte técnico y servicio postventa**

Un buen producto se completa con un servicio a la altura. Y ese es el sello GENE BRE.

*Service is the heart of GENE BRE. It is what drives a project forward and ensures it runs smoothly.*

*That is why we offer:*

- *A smart, automated warehouse*
- *Permanent stock*
- *Fast and efficient deliveries*
- *A click & collect service*
- *Technical support and after-sales service*

*A good product is truly complete with service that matches its quality. And that is the GENE BRE hallmark.*

# La calidad: nuestra obsesión

Diseñamos, producimos y controlamos el proceso de principio a fin para garantizar soluciones fiables, precisas y con el rendimiento que exige cada instalación.

No hay secretos en nuestra fórmula. Solo conocimiento técnico, experiencia internacional e innovación constante bajo estándares exigentes de calidad y sostenibilidad.

## Quality: our obsession

*We design, produce and control the process from start to finish to guarantee reliable, accurate solutions that deliver the performance required by each installation.*

*There are no secrets in our formula. Just technical knowledge, international experience and constant innovation under demanding quality and sustainability standards.*



# Así es como **garantizamos** más de **19 millones de piezas al año**

This is how we guarantee over 19 million pieces per year.

---

## **Control integral del proceso**

Diseñamos nuestros propios productos, controlamos la producción y validamos cada fase.

## ***Integral process control***

*We design our own products, supervise production and validate each phase, ensuring absolute consistency across the entire range.*

## **Triple control de calidad**

Cada pieza atraviesa tres filtros: centro productivo, centro de inspección técnica y control central en Barcelona.

## ***Triple quality control***

*Because once is never enough. Each piece goes through three filters: production centre, technical inspection centre and central control in Barcelona.*

## **Excelencia productiva demostrada**

Logramos un estándar de calidad del **99,9935%** sin defectos, que equivale a una ratio de **65 dpm** (defectos por millón de piezas fabricadas).

## ***Proven manufacturing excellence***

*We achieve a **99.9935%** defect free standard, equivalent to **65 dpm** (defects per million), far below the industry average.*

## **Auditorías y certificaciones internacionales**

Más de 10 auditorías anuales respaldan nuestros sistemas de gestión y producto según ISO 9001, ISO 14001, AENOR y LGAI Applus.

## ***International audits and certifications***

*Our management and product systems are supported by more than 10 annual audits in accordance with ISO 9001, ISO 14001, AENOR and LGAI Applus.*

## **Laboratorio propio de alta tecnología**

Contamos con más de 30 tecnologías de ensayo y verificación. Validamos prestaciones y durabilidad sometiendo a cada componente a pruebas de estrés extremo.

## ***High tech in house laboratory***

*We have more than 30 testing and verification technologies. We validate performance and durability by subjecting each component to extreme stress tests.*

## **Presencia en comités técnicos**

Somos miembros activos de cuatro comités europeos de normalización y de tres asociaciones sectoriales de referencia. Es decir: no solo seguimos las normas, participamos en su definición.

## ***Presence in technical committees***

*We are active members of four European standardisation committees and three leading industry associations. In other words, we don't just follow the rules, we help to define them.*

## **Especialización técnica**

Un equipo de 21 especialistas dedicados exclusivamente a la calidad supervisa el flujo constante de nuestra producción.

## ***Technical expertise***

*A team of 21 specialists dedicated exclusively to quality oversees the constant flow of our production.*

# Avalados por el mundo

## Certificaciones y asociaciones internacionales

Trusted worldwide

International certifications and associations

Nuestro trabajo comienza mucho antes de que el producto llegue al mercado. Cada solución que entregamos ha superado un estricto proceso de verificación que nos distingue por su rigor y consistencia técnica.

A nuestra propia exigencia sumamos el aval de los mejores. Formamos parte activa de los organismos que marcan el rumbo de nuestra industria, como **AGRIVAL** (Asociación Española de Fabricantes de Grifería y Valvulería) y el **CEIR** (Asociación Europea de fabricantes de valvulería y grifería), además de colaborar con ECHA (la Agencia Europea de Sustancias y Mezclas Químicas). Asimismo, nuestro modelo de negocio, en línea con el **Club Excelencia en Gestión**, confirma un compromiso sólido y responsable con todos nuestros clientes.

*Our work begins long before the product reaches the market. Every solution we deliver has undergone a rigorous verification process that sets us apart for our rigour and technical consistency.*

*In addition to our own high standards, we have the endorsement of the best. We are an active member of the organisations that set the course for our industry, such as **AGRIVAL** (Spanish Association of Tap and Valve Manufacturers) and **CEIR** (European Association of Valve and Tap Manufacturers), as well as collaborating with ECHA (the European Chemicals Agency). Likewise, our business model, in line with the **Club for Excellence in Management**, confirms a solid and responsible commitment to all our customers.*



Certificación WELS  
WELS certification



Test de calidad del agua para valvulería y grifería  
Water quality test for valves and taps



Miembro de



ESTÁNDAR DE CALIDAD  
CERTIFICADO  
CERTIFIED QUALITY  
STANDARD

# Excelencia en cada etapa del proceso

Excellence at every stage of the process.



**DISEÑO Y DESARROLLO PROPIOS**  
*IN-HOUSE DESIGN AND DEVELOPMENT*




**VERIFICACIÓN TÉCNICA EN CADA ETAPA**  
*TECHNICAL VERIFICATION AT EACH STEP*



**PRODUCCIÓN CON ESTÁNDARES INTERNACIONALES**  
*PRODUCTION ALIGNED WITH INTERNATIONAL STANDARDS*



**PROCESOS AUDITADOS Y CERTIFICADOS**  
*AUDITED AND CERTIFIED PROCESSES*



**CONTROLES DE CALIDAD RIGUROSOS**  
*RIGOROUS QUALITY CONTROL*



**ALMACÉN Y LOGÍSTICA AUTOMATIZADA**  
*WAREHOUSE AND AUTOMATED LOGISTICS*

# Estamos donde están nuestros clientes: en todo el mundo

We are where our customers are: all over the world.

La verdadera confianza se construye con un buen producto, pero también estando cerca, escuchando y acompañando a nuestros clientes.

GENEBRE es una marca internacional que nunca pierde de vista su origen local: con siete oficinas propias en tres continentes y presencia en más de 22 países con representación comercial, no solo exportamos soluciones; aportamos el conocimiento técnico que cada mercado necesita.

Nos adaptamos a cada normativa asegurando que nuestra precisión llegue a cualquier lugar del mundo con la misma garantía.

*True trust is built on a good product, but also by staying close to our customers, listening to them and supporting them.*

*GENEBRE is an international brand that never loses sight of its local roots: with seven offices across three continents and a presence in over 22 countries through our sales representatives, we do more than just export solutions; we provide the technical expertise that every market requires.*

*We adapt to local regulations, ensuring that our precision reaches every corner of the globe with the same guarantee.*

**+140**

Países de alcance  
Countries covered



**22**

Países con representación comercial  
Countries with sales offices

**7**

Oficinas en tres continentes  
Offices on three continents

# Proyectos con sello GENE BRE

GENEBRE-certified projects, where the standards are the highest

Nuestros productos están presentes en los proyectos más exigentes de todo el mundo. Desde la complejidad técnica de grandes infraestructuras, hasta la seguridad crítica de instalaciones industriales, comerciales o residenciales.


Nuestra capacidad de respuesta nos convierte en el partner de confianza para equipar entornos de referencia, donde la fiabilidad, la calidad y la precisión no son una opción, sino una necesidad.

**Allí donde hay un reto de control de fluidos, hay una solución GENE BRE.**

*Our products are used in the most demanding projects around the world. From the technical complexity of major infrastructure projects to the critical safety requirements of industrial, commercial and residential facilities.*

*Our responsiveness makes us the trusted partner for equipping high-profile environments, where reliability, quality and precision are not an option, but a necessity.*

*Wherever there is a fluid control challenge, there is a GENE BRE solution.*



# Packaging y exposición a la altura de tu punto de venta

Packaging and display that live up to your point of sale

Queremos que gestionar nuestro producto sea tan sencillo como instalarlo.

Por eso, diseñamos cada etiqueta y embalaje para una identificación rápida y clara. Con los códigos QR integrados, tienes toda la información técnica siempre a mano.

Además, te apoyamos en tu espacio de venta con soluciones de exposición que atraen al cliente y refuerzan tu profesionalidad y la identidad de marca.

*We want managing our product to be as simple as installing it.*

*That's why we design every label and package for quick and clear identification. With integrated QR codes, you always have all the technical information at your fingertips.*

*What's more, we support you on the shop floor with display solutions that attract customers and reinforce your professionalism and brand identity.*



# Tu partner de confianza, a un solo clic

Your trusted partner, just a click away

Estamos a tu lado también en el entorno digital. Herramientas diseñadas para que trabajes con mayor agilidad, accedas a nuestra información técnica y gestiones lo que necesites al instante.

Todo a un clic en nuestra web:

- **Área Exclusiva cliente:** Gestión de pedidos, consulta de ventajas personalizadas y comunicación directa con nosotros.
- **Catálogo:** Información completa de todos nuestros productos de cada línea de negocio.
- **Documentación:** Fichas técnicas, certificados, folletos y manuales de instalación.
- **Soporte multimedia:** Vídeos de producto, imágenes, formaciones y área de descargas.
- **Actualidad:** Noticias del sector y novedades de nuestra marca.

*We're here to support you in the digital world too. Tools designed to help you work more efficiently, access our technical information and manage whatever you need in an instant.*

*All just a click away on our website:*

- **Exclusive Customer Area:** Order management, viewing personalised benefits and direct communication with us.
- **Catalogue:** Comprehensive information on all our products across every business line.
- **Documentation:** Technical data sheets, certificates, brochures and installation manuals.
- **Multimedia support:** Product videos, images, training resources and a downloads section.
- **News:** Industry news and updates from our brand.



# Ventajas de conexiones flexibles de Genebre

Advantages of flexible connections by Genebre

## 1

### Estándares de calidad

Las conexiones GEFLEX de Genebre están **diseñadas y fabricadas según los estándares europeos** de calidad como la norma UNE-EN 13618 y la norma NF XP Standard XP P 41-280 ofreciendo así a nuestros clientes la máxima funcionalidad, durabilidad y seguridad.

### Quality standards

*Genebre GEFLEX connections are designed and manufactured in compliance with European quality standards, such as UNE-EN 13618 and NF XP Standard XP P 41-280, thereby offering customers the utmost functionality, durability and safety that they require.*

## 2

### Conexión a medida

Si necesitan **medidas especiales**, diferentes de las que se ofrecen en el catálogo, contacte con nosotros.

Disponemos de maquinaria en nuestras instalaciones para **fabricar la conexión GEFLEX** que precise.

### Customised Service

*If you require specific measurements that are longer than those offered in the catalogue, contact us with details of your request.*

*We have on-site machinery to manufacture the GEFLEX connection you need.*



# CONNECTORS



## 3

### Stock y entrega

Tenemos stock disponible de las versiones que tenemos en catálogo. Y garantizamos la entrega de los pedidos en 48 horas. Al mismo tiempo disponemos de Servicio de atención al cliente para atender todas sus dudas y peticiones.

Plazo de entrega a confirmar con la recepción del pedido.

### Stock and delivery

We have available stock of the models in our catalogue and we guarantee the delivery of orders in 48 hours. We also provide Customer Service to address any questions and requests.

Delivery time to be confirmed upon receipt of the order.

## 4

### Packaging

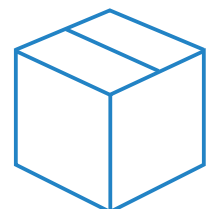

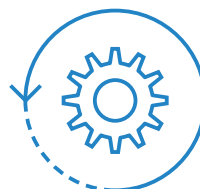
El packaging de las conexiones GEFLEX y GECONNECT **facilita la exposición del producto** en cualquier tipo de punto de venta o lineal.

También **incluye la información técnica** necesaria para una correcta instalación del producto.

### Packaging

The packaging of GEFLEX and GECONNECT connections allows for the product to be displayed in all types of point of sale and shelf displays.

The packaging also includes the necessary technical information to install the product correctly.



# ¿Cómo escoger la conexión flexible que necesita?

Las conexiones son tubos flexibles de EPDM revestidos con una malla trenzada de acero inoxidable. En cada extremo llevan roscas de conexión, ya que los latiguillos sirven como enlaces externos con las tomas de agua corriente sanitaria.

Es importante que las conexiones estén en buen estado para evitar fugas de agua. Por ello, conviene sustituirlos ante el menor signo de deterioro.

## How can I choose the flexible connection that's right for me?

*Flexible connections are EPDM tubes that are covered with a stainless steel wire braid. At each end of the connector are connection threads, as connectors are the external links to domestic tap water supply connections.*

*It is important that connectors are in good condition to thereby prevent leaks. For this reason, they should be replaced at the slightest sign of wear.*



## Escoja su **conexión flexible GEFLEX** en función del aparato que quiera conectar, el **caudal** que este requiera y el **tipo de rosca** existente en el aparato y/o la toma.

Choose your GEFLEX flexible connection in line with the appliance you wish to connect, the water flow it requires, and the type of thread fitted to the appliance and/or connection point.



### El diámetro y rosca de la conexión flexible

GEFLEX DN8:  
para instalaciones sanitarias, griferías, cisternas, maquinaria de hostelería...

GEFLEX DN13:  
para calentadores, acumuladores, fan-coils, termos, climatización, placas solares...

GEFLEX GRAN CAUDAL (DN 19, 25, 30, 40 y 50):  
para baterías de contadores, calentadores, grupos de presión.

### *The diameter and thread of the flexible connection*

*GEFLEX DN8:  
for sanitary installations, taps, cisterns, hotel machinery...*

*GEFLEX DN13:  
for heaters, accumulators, fan coils, boilers, air conditioning, solar panels...*

*GEFLEX BIG DIAMETER (DN 19, 25, 30, 40 and 50):  
for meter, heater and pressure system assemblies.*



### La longitud de la conexión flexible

El largo total de la conexión flexible dependerá de cuán lejos esté el aparato que requiera conectar de la toma de conexión.

Se recomienda medir la distancia con una cinta métrica; y evitar instalar los flexibles tensionados o torsionados.

### *The length of the flexible connection.*

*The total length of the flexible connection will depend on the distance between the appliance you wish to connect and the connection point.*

*We recommend you measure the distance with a measuring tape and avoid installing tight or twisted connections.*



### Cómo instalar la conexión flexible

Siga las recomendaciones de uso para una correcta instalación del producto (páginas 52 - 53).

### *How to install the flexible connection*

*Follow the guidelines to ensure the product is installed correctly (pages 52 - 53).*

# Sigamos hablando

Let's keep talking

## ESPAÑA / SPAIN

comercial@genebre.es

www.genebre.es

Tel: 93 298 80 01 - Fax: 93 298 80 06

**Tel. Centralita** / Central telephone number:

+34 93 298 80 00

**Administración** / Administration:

+34 93 298 80 02

Fax: +34 93 298 80 07

**Servicio de Atención Técnica al Cliente** /

Technical Support telephone number:

+34 902 504 203

## CORREO / MAILING ADDRESS

Edificio Genebre

Av. Joan Carles I, 46-48

Distrito económico de L'Hospitalet

L'Hospitalet de Llobregat 08908

Barcelona (Spain)

## HORARIO COMERCIAL /

COMMERCIAL TIMETABLE:

8.30 h. - 13.30 h. | 15.00 h. - 18.00 h.

Viernes / Friday 8:00 h. - 16:00 h.



genebre.es

## INTERNACIONAL / INTERNATIONAL

exportacion@genebre.es

www.genebre.com

**Europa** / Europe: +34 93 298 80 15

**Europa Este** / Eastern Europe:

+34 93 298 80 19

**América Latina** / Latin America:

+34 93 298 80 17

**América del Norte** / North America:

+34 93 298 80 17 - Fax: +34 93 298 80 08

## OFICINAS / OFFICES

· **Genebre Headquarters:** Barcelona, Spain

· Genebre do Brasil - São Paulo (Brazil)

*genebre.com.br*

· Genebre Argentina - Buenos Aires (Argentina)

*genebre.com.ar*

· Ningbo (China)

Síguenos / Follow us



Genebre S.A



@genebre\_es



@genebre\_es



Genebre S.A



@genebre\_es



Video corporativo  
Corporate video

# GENEBRE

**45** YEARS  
TOGETHER

**Impulsando tus proyectos.  
Y seguimos.**

*Gracias por formar parte de nuestra historia.*

Bringing your projects to life.  
Thank you for being part of our story

# INDEX

## CONNECTORS

---

**04 Tu partner en soluciones de control de fluidos**

Your partner in fluid control solutions

**05 Más de 45 años de evolución**

More than 45 years of evolution

**08 La calidad: nuestra obsesión**

Quality: our obsession

**16 Ventajas de conexiones flexibles**

Advantages of flexible connections

**18 ¿Cómo escoger la conexión flexible que necesita?**

How can I choose the flexible connection that's right for me?



## GEFLEX

Geflex DN8 26

Geflex DN10 36

Geflex DN13 40

Geflex BIG DIAMETER 48

## GECONNECT

Geconnect 58

Geconnect-Gas 66

**Conexiones industriales** 69  
Industrial connections

**Cómo colocar la  
conexión flexible** 70  
How to install the  
flexible connection

**Condiciones  
generales de venta y  
garantía** 73  
General sales conditions  
and warranty

GEFLEX  
**DN8**



GENEBRE

CONNECTORS



# DN8

## APLICACIONES

Instalaciones sanitarias, griferías, cisternas, maquinaria de hostelería, etc

## APPLICATIONS

Sanitary installations, taps, WC tank, coffee machines,...



Conexiones flexibles trenzadas DN8 fabricadas según normativa UNE-EN 13618.  
 Calidad alimentaria según NF XP P 41-280.  
 Junta de EPDM incluida.  
 Racores según EN ISO 228-1.  
 Utilizados para suministro de agua potable.

Flexible DN8 braided connections manufactured according to UNE-EN 13618 standards.  
 Food quality according to NF XP P 41-280.  
 EPDM gasket included.  
 Fittings according to EN ISO 228-1.  
 Used for drinking water supply.



<b>LATÓN</b> BRASS UNE-EN 12165	<b>ACERO INOXIDABLE</b> STAINLESS STEEL AISI 304	<b>TRENZADO ACERO INOXIDABLE</b> STAINLESS STEEL BRADING AISI 304	<b>EPDM</b>
---------------------------------------	--	---	-------------

DIÁMETRO EXTERIOR  
OUTER DIAMETER

**12 mm**

CAUDAL NOMINAL  
NOMINAL FLOW

**30 l/min**

TEMPERATURA MÁXIMA TRABAJO  
MAXIMUM WORK TEMPERATURE

**90°C**

DIÁMETRO INTERIOR  
INNER DIAMETER

**8 mm**

PRESIÓN MÁXIMA DE TRABAJO  
WORKING PRESSURE

**10 bar**

DIÁMETRO INTERIOR DEL RACOR  
FITTING INNER DIAMETER

**6 mm**

RADIO MÍNIMO DE CURVATURA  
MINIMUM RADIUS OF CURVATURE

**30 mm**



Fabricado según norma  
**UNE-EN 13618 y NF XP P41-280**

In compliance with standard  
UNE-EN 13618 and NF XP P41-280

**Calidad latón: UNE-EN 12165**

Brass quality: UNE-EN 12165



certifica cumplimiento norma  
**French Standard XP P 41-280**

“Objets constitués de plusieurs composants dont au moins un organe entrant au contact de l’eau.”

**CONEXIONES / CONNECTORS**



CONNECTORS

## HEMBRA-HEMBRA FEMALE-FEMALE

3/8"-3/8"



REFERENCIA REFERENCE	RACOR Y MEDIDA FITTING AND MESURE	LONGITUD LENGHT	PVP € PRICE €	UNID/BOLSA UNITS BAG	UNID/CAJA UNITS BOX
* H1101 03 03 010	F 3/8" - F 3/8"	10 cm	-	5	50
* H1101 03 03 015	F 3/8" - F 3/8"	15 cm	-	5	50
H1101 03 03 020	F 3/8" - F 3/8"	20 cm	-	5	50
H1101 03 03 025	F 3/8" - F 3/8"	25 cm	-	5	50
H1101 03 03 030	F 3/8" - F 3/8"	30 cm	-	5	50
H1101 03 03 035	F 3/8" - F 3/8"	35 cm	-	5	50
H1101 03 03 040	F 3/8" - F 3/8"	40 cm	-	5	50
H1101 03 03 050	F 3/8" - F 3/8"	50 cm	-	5	50
H1101 03 03 060	F 3/8" - F 3/8"	60 cm	-	1	40
* H1101 03 03 070	F 3/8" - F 3/8"	70 cm	-	1	35
* H1101 03 03 080	F 3/8" - F 3/8"	80 cm	-	1	30
* H1101 03 03 090	F 3/8" - F 3/8"	90 cm	-	1	30
* H1101 03 03 100	F 3/8" - F 3/8"	100 cm	-	1	30
* H1101 03 03 120	F 3/8" - F 3/8"	120 cm	-	1	25
* H1101 03 03 150	F 3/8" - F 3/8"	150 cm	-	1	15
* H1101 03 03 200	F 3/8" - F 3/8"	200 cm	-	1	10

## HEMBRA-HEMBRA FEMALE-FEMALE

1/2"-1/2"



REFERENCIA REFERENCE	RACOR Y MEDIDA FITTING AND MESURE	LONGITUD LENGHT	PVP € PRICE €	UNID/BOLSA UNITS BAG	UNID/CAJA UNITS BOX
* H1101 04 04 010	F 1/2" - F 1/2"	10 cm	-	5	50
* H1101 04 04 015	F 1/2" - F 1/2"	15 cm	-	5	50
H1101 04 04 020	F 1/2" - F 1/2"	20 cm	-	5	50
H1101 04 04 025	F 1/2" - F 1/2"	25 cm	-	5	50
H1101 04 04 030	F 1/2" - F 1/2"	30 cm	-	5	50
H1101 04 04 035	F 1/2" - F 1/2"	35 cm	-	5	50
H1101 04 04 040	F 1/2" - F 1/2"	40 cm	-	5	50
H1101 04 04 050	F 1/2" - F 1/2"	50 cm	-	5	50
H1101 04 04 060	F 1/2" - F 1/2"	60 cm	-	1	40
* H1101 04 04 070	F 1/2" - F 1/2"	70 cm	-	1	35
* H1101 04 04 080	F 1/2" - F 1/2"	80 cm	-	1	30
* H1101 04 04 090	F 1/2" - F 1/2"	90 cm	-	1	30
* H1101 04 04 100	F 1/2" - F 1/2"	100 cm	-	1	30
* H1101 04 04 120	F 1/2" - F 1/2"	120 cm	-	1	25
* H1101 04 04 150	F 1/2" - F 1/2"	150 cm	-	1	15
* H1101 04 04 200	F 1/2" - F 1/2"	200 cm	-	1	10



## HEMBRA-HEMBRA FEMALE-FEMALE

3/8"-1/2"



REFERENCIA REFERENCE	RACOR Y MEDIDA FITTING AND MESURE	LONGITUD LENGHT	PVP € PRICE €	UNID/BOLSA UNITS BAG	UNID/CAJA UNITS BOX
* H1101 03 04 010	F 3/8" - F 1/2"	10 cm	-	5	50
* H1101 03 04 015	F 3/8" - F 1/2"	15 cm	-	5	50
H1101 03 04 020	F 3/8" - F 1/2"	20 cm	-	5	50
H1101 03 04 025	F 3/8" - F 1/2"	25 cm	-	5	50
H1101 03 04 030	F 3/8" - F 1/2"	30 cm	-	5	50
H1101 03 04 035	F 3/8" - F 1/2"	35 cm	-	5	50
H1101 03 04 040	F 3/8" - F 1/2"	40 cm	-	5	50
H1101 03 04 050	F 3/8" - F 1/2"	50 cm	-	5	50
H1101 03 04 060	F 3/8" - F 1/2"	60 cm	-	1	40
* H1101 03 04 070	F 3/8" - F 1/2"	70 cm	-	1	35
* H1101 03 04 080	F 3/8" - F 1/2"	80 cm	-	1	30
* H1101 03 04 090	F 3/8" - F 1/2"	90 cm	-	1	30
* H1101 03 04 100	F 3/8" - F 1/2"	100 cm	-	1	30
* H1101 03 04 120	F 3/8" - F 1/2"	120 cm	-	1	25
* H1101 03 04 150	F 3/8" - F 1/2"	150 cm	-	1	15
* H1101 03 04 200	F 3/8" - F 1/2"	200 cm	-	1	10

## MACHO-HEMBRA MALE-FEMALE

3/8"-1/2"



REFERENCIA REFERENCE	RACOR Y MEDIDA FITTING AND MESURE	LONGITUD LENGHT	PVP € PRICE €	UNID/BOLSA UNITS BAG	UNID/CAJA UNITS BOX
* H1102 03 04 010	M 3/8" - F 1/2"	10 cm	-	5	50
* H1102 03 04 015	M 3/8" - F 1/2"	15 cm	-	5	50
H1102 03 04 020	M 3/8" - F 1/2"	20 cm	-	5	50
H1102 03 04 025	M 3/8" - F 1/2"	25 cm	-	5	50
H1102 03 04 030	M 3/8" - F 1/2"	30 cm	-	5	50
H1102 03 04 035	M 3/8" - F 1/2"	35 cm	-	5	50
H1102 03 04 040	M 3/8" - F 1/2"	40 cm	-	5	50
H1102 03 04 050	M 3/8" - F 1/2"	50 cm	-	5	50
H1102 03 04 060	M 3/8" - F 1/2"	60 cm	-	1	40
* H1102 03 04 070	M 3/8" - F 1/2"	70 cm	-	1	35
* H1102 03 04 080	M 3/8" - F 1/2"	80 cm	-	1	30
* H1102 03 04 090	M 3/8" - F 1/2"	90 cm	-	1	30
* H1102 03 04 100	M 3/8" - F 1/2"	100 cm	-	1	30
* H1102 03 04 120	M 3/8" - F 1/2"	120 cm	-	1	25
* H1102 03 04 150	M 3/8" - F 1/2"	150 cm	-	1	15
* H1102 03 04 200	M 3/8" - F 1/2"	200 cm	-	1	10

## MACHO-HEMBRA MALE-FEMALE

3/8"-3/8"



REFERENCIA REFERENCE	RACOR Y MEDIDA FITTING AND MESURE	LONGITUD LENGHT	PVP € PRICE €	UNID/BOLSA UNITS BAG	UNID/CAJA UNITS BOX
* H1102 03 03 010	M 3/8" - F 3/8"	10 cm	-	5	50
* H1102 03 03 015	M 3/8" - F 3/8"	15 cm	-	5	50
H1102 03 03 020	M 3/8" - F 3/8"	20 cm	-	5	50
H1102 03 03 025	M 3/8" - F 3/8"	25 cm	-	5	50
H1102 03 03 030	M 3/8" - F 3/8"	30 cm	-	5	50
H1102 03 03 035	M 3/8" - F 3/8"	35 cm	-	5	50
H1102 03 03 040	M 3/8" - F 3/8"	40 cm	-	5	50
H1102 03 03 050	M 3/8" - F 3/8"	50 cm	-	5	50
H1102 03 03 060	M 3/8" - F 3/8"	60 cm	-	1	40
* H1102 03 03 070	M 3/8" - F 3/8"	70 cm	-	1	35
* H1102 03 03 080	M 3/8" - F 3/8"	80 cm	-	1	30
* H1102 03 03 090	M 3/8" - F 3/8"	90 cm	-	1	30
* H1102 03 03 100	M 3/8" - F 3/8"	100 cm	-	1	30
* H1102 03 03 120	M 3/8" - F 3/8"	120 cm	-	1	25
* H1102 03 03 150	M 3/8" - F 3/8"	150 cm	-	1	15
* H1102 03 03 200	M 3/8" - F 3/8"	200 cm	-	1	10

## MACHO-HEMBRA MALE-FEMALE

1/2"-1/2"



REFERENCIA REFERENCE	RACOR Y MEDIDA FITTING AND MESURE	LONGITUD LENGHT	PVP € PRICE €	UNID/BOLSA UNITS BAG	UNID/CAJA UNITS BOX
* H1102 04 04 010	M 1/2" - F 1/2"	10 cm	-	5	50
* H1102 04 04 015	M 1/2" - F 1/2"	15 cm	-	5	50
H1102 04 04 020	M 1/2" - F 1/2"	20 cm	-	5	50
H1102 04 04 025	M 1/2" - F 1/2"	25 cm	-	5	50
H1102 04 04 030	M 1/2" - F 1/2"	30 cm	-	5	50
H1102 04 04 035	M 1/2" - F 1/2"	35 cm	-	5	50
H1102 04 04 040	M 1/2" - F 1/2"	40 cm	-	5	50
H1102 04 04 050	M 1/2" - F 1/2"	50 cm	-	5	50
H1102 04 04 060	M 1/2" - F 1/2"	60 cm	-	1	40
* H1102 04 04 070	M 1/2" - F 1/2"	70 cm	-	1	35
* H1102 04 04 080	M 1/2" - F 1/2"	80 cm	-	1	30
* H1102 04 04 090	M 1/2" - F 1/2"	90 cm	-	1	30
* H1102 04 04 100	M 1/2" - F 1/2"	100 cm	-	1	30
* H1102 04 04 120	M 1/2" - F 1/2"	120 cm	-	1	25
* H1102 04 04 150	M 1/2" - F 1/2"	150 cm	-	1	15
* H1102 04 04 200	M 1/2" - F 1/2"	200 cm	-	1	10



## ● ○ MACHO-HEMBRA MALE-FEMALE

**1/2"-3/8"**



REFERENCIA REFERENCE	RACOR Y MEDIDA FITTING AND MESURE	LONGITUD LENGHT	PVP € PRICE €	UNID/BOLSA UNITS BAG	UNID/CAJA UNITS BOX
H1102 04 03 010	M 1/2" - F 3/8"	10 cm	-	5	50
H1102 04 03 015	M 1/2" - F 3/8"	15 cm	-	5	50
H1102 04 03 020	M 1/2" - F 3/8"	20 cm	-	5	50
H1102 04 03 025	M 1/2" - F 3/8"	25 cm	-	5	50
H1102 04 03 030	M 1/2" - F 3/8"	30 cm	-	5	50
H1102 04 03 035	M 1/2" - F 3/8"	35 cm	-	5	50
H1102 04 03 040	M 1/2" - F 3/8"	40 cm	-	5	50
H1102 04 03 050	M 1/2" - F 3/8"	50 cm	-	5	50
H1102 04 03 060	M 1/2" - F 3/8"	60 cm	-	1	40
* H1102 04 03 070	M 1/2" - F 3/8"	70 cm	-	1	35
* H1102 04 03 080	M 1/2" - F 3/8"	80 cm	-	1	30
* H1102 04 03 090	M 1/2" - F 3/8"	90 cm	-	1	30
* H1102 04 03 100	M 1/2" - F 3/8"	100 cm	-	5	30
* H1102 04 03 120	M 1/2" - F 3/8"	120 cm	-	5	25
* H1102 04 03 150	M 1/2" - F 3/8"	150 cm	-	5	15
* H1102 04 03 200	M 1/2" - F 3/8"	200 cm	-	5	10

## ● ○ MACHO-HEMBRA MALE-FEMALE

**L17-3/8"**



REFERENCIA REFERENCE	RACOR Y MEDIDA FITTING AND MESURE	LONGITUD LENGHT	PVP € PRICE €	UNID/BOLSA UNITS BAG	UNID/CAJA UNITS BOX
H1104 98 03 030	M10x1 L17 - F 3/8"	30 cm	-	5	50
H1104 98 03 035	M10x1 L17 - F 3/8"	35 cm	-	5	50
* H1104 98 03 040	M10x1 L17 - F 3/8"	40 cm	-	5	50
H1104 98 03 050	M10x1 L17 - F 3/8"	50 cm	-	5	50
H1104 98 03 060	M10x1 L17 - F 3/8"	60 cm	-	1	40

## ● ○ MACHO-HEMBRA MALE-FEMALE

**L17-1/2"**



REFERENCIA REFERENCE	RACOR Y MEDIDA FITTING AND MESURE	LONGITUD LENGHT	PVP € PRICE €	UNID/BOLSA UNITS BAG	UNID/CAJA UNITS BOX
H1104 98 04 030	M10x1 L17 - F 1/2"	30 cm	-	5	50
H1104 98 04 035	M10x1 L17 - F 1/2"	35 cm	-	5	50
* H1104 98 04 040	M10x1 L17 - F 1/2"	40 cm	-	5	50
H1104 98 04 050	M10x1 L17 - F 1/2"	50 cm	-	5	50
H1104 98 04 060	M10x1 L17 - F 1/2"	60 cm	-	1	40

## MACHO-HEMBRA MALE-FEMALE

L37-3/8"



REFERENCIA REFERENCE	RACOR Y MEDIDA FITTING AND MESURE	LONGITUD LENGHT	PVP € PRICE €	UNID/BOLSA UNITS BAG	UNID/CAJA UNITS BOX
* H1105 98 03 030	M10x1 L37 - F 3/8"	30 cm	-	5	50
* H1105 98 03 035	M10x1 L37 - F 3/8"	35 cm	-	5	50
* H1105 98 03 040	M10x1 L37 - F 3/8"	40 cm	-	5	50
* H1105 98 03 050	M10x1 L37 - F 3/8"	50 cm	-	5	50
* H1105 98 03 060	M10x1 L37 - F 3/8"	60 cm	-	1	40

## MACHO-HEMBRA MALE-FEMALE

L37-1/2"



REFERENCIA REFERENCE	RACOR Y MEDIDA FITTING AND MESURE	LONGITUD LENGHT	PVP € PRICE €	UNID/BOLSA UNITS BAG	UNID/CAJA UNITS BOX
* H1105 98 04 030	M10x1 L37 - F 1/2"	30 cm	-	5	50
* H1105 98 04 035	M10x1 L37 - F 1/2"	35 cm	-	5	50
* H1105 98 04 040	M10x1 L37 - F 1/2"	40 cm	-	5	50
* H1105 98 04 050	M10x1 L37 - F 1/2"	50 cm	-	5	50
* H1105 98 04 060	M10x1 L37 - F 1/2"	60 cm	-	1	40

## MACHO-HEMBRA MALE-FEMALE

DN8  
X1 10x1  
L55-3/8"



REFERENCIA REFERENCE	RACOR Y MEDIDA FITTING AND MESURE	LONGITUD LENGHT	PVP € PRICE €	UNID/BOLSA UNITS BAG	UNID/CAJA UNITS BOX
* H1106 98 03 030	M10x1 L55 - F 3/8"	30 cm	-	5	50
* H1106 98 03 040	M10x1 L55 - F 3/8"	40 cm	-	5	50
* H1106 98 03 050	M10x1 L55 - F 3/8"	50 cm	-	5	50
* H1106 98 03 060	M10x1 L55 - F 3/8"	60 cm	-	1	40

\* Fabricación bajo pedido. On-demand production



## MACHO-HEMBRA MALE-FEMALE



**X1 10x1  
L55-1/2"**



REFERENCIA REFERENCE	RACOR Y MEDIDA FITTING AND MESURE	LONGITUD LENGHT	PVP € PRICE €	UNID/BOLSA UNITS BAG	UNID/CAJA UNITS BOX
* <b>H1106</b> 98 04 030	M10x1 L55 - H 1/2"	30 cm	-	5	50
* <b>H1106</b> 98 04 040	M10x1 L55 - H 1/2"	40 cm	-	5	50
* <b>H1106</b> 98 04 050	M10x1 L55 - H 1/2"	50 cm	-	5	50
* <b>H1106</b> 98 04 060	M10x1 L55 - H 1/2"	60 cm	-	1	40

\* Fabricación bajo pedido. On-demand production

GEFLEX  
**DN10**



**GENEBRE**



CONNECTORS

# DN10



CONEXIONES / CONNECTORS



Fabricado según norma  
UNE-EN 13618 y NF XP P41-280

In compliance with standard  
UNE-EN 13618 and NF XP P41-280

Calidad latón: UNE-EN 12165

Brass quality: UNE-EN 12165

certifica cumplimiento norma

French Standard XP P 41-280

“Objets constitués de plusieurs composants dont au moins un organique entrant au contact de l’eau.”

## APLICACIONES

Instalaciones sanitarias, griferías, cisternas, maquinaria de hostelería, calentadores, acumuladores, etc

## APPLICATIONS

Sanitary installations, taps, WC tank, coffee machines, water heaters, water tanks, etc...



Conexiones flexibles trenzadas DN10 fabricadas según normativa UNE-EN 13618.

Calidad alimentaria según NF XP P 41-280.

Junta de EPDM incluida.

Racores según EN ISO 228-1.

Utilizados para suministro de agua potable.

Flexible DN10 braided connections manufactured according to UNE-EN 13618 standards.

Food quality according to NF XP P 41-280.

EPDM gasket included.

Fittings according to EN ISO 228-1.

Used for drinking water supply.



LATÓN  
BRASS  
UNE-EN  
12165

ACERO  
INOXIDABLE  
STAINLESS  
STEEL  
AISI 304

TRENZADO ACERO INOXIDABLE  
STAINLESS STEEL BRADING  
AISI 304

EPDM

DIÁMETRO EXTERIOR  
OUTER DIAMETER

**14 mm**

CAUDAL NOMINAL  
NOMINAL FLOW

**48 l/min**

TEMPERATURA MÁXIMA TRABAJO  
MAXIMUM WORK TEMPERATURE

**90°C**

DIÁMETRO INTERIOR  
INNER DIAMETER

**10 mm**

PRESIÓN MÁXIMA DE TRABAJO  
WORKING PRESSURE

**10 bar**

DIÁMETRO INTERIOR DEL RACOR  
FITTING INNER DIAMETER

**7,5 mm**

RADIO MÍNIMO DE CURVATURA  
MINIMUM RADIUS OF CURVATURE

**35 mm**

## HEMBRA-HEMBRA FEMALE-FEMALE



1/2"-1/2"



REFERENCIA REFERENCE	RACOR Y MEDIDA FITTING AND MESURE	LONGITUD LENGHT	PVP € PRICE €	UNID/BOLSA UNITS BAG	UNID/CAJA UNITS BOX
* H1201 04 04 030	F 1/2" - F 1/2"	30 cm	-	5	50
* H1201 04 04 035	F 1/2" - F 1/2"	35 cm	-	5	50
* H1201 04 04 040	F 1/2" - F 1/2"	40 cm	-	5	50
* H1201 04 04 050	F 1/2" - F 1/2"	50 cm	-	5	50
* H1201 04 04 060	F 1/2" - F 1/2"	60 cm	-	1	50

## MACHO-HEMBRA MALE-FEMALE

1/2"-1/2"



REFERENCIA REFERENCE	RACOR Y MEDIDA FITTING AND MESURE	LONGITUD LENGHT	PVP € PRICE €	UNID/BOLSA UNITS BAG	UNID/CAJA UNITS BOX
* H1202 04 04 030	F 1/2" - F 1/2"	30 cm	-	5	50
* H1202 04 04 035	F 1/2" - F 1/2"	35 cm	-	5	50
* H1202 04 04 040	F 1/2" - F 1/2"	40 cm	-	5	50
* H1202 04 04 050	F 1/2" - F 1/2"	50 cm	-	5	50
* H1202 04 04 060	F 1/2" - F 1/2"	60 cm	-	1	50

\*Producción bajo pedido. On-demand production

GEFLEX  
**DN13**





# DN13

## APLICACIONES

Calentadores, acumuladores, fan-coils, termos, climatización, placas solares, etc

## APPLICATIONS

Water heaters, water tanks, fan-coils, air conditioning, solar panels, etc.



Conexiones flexibles trenzadas DN13 fabricadas según normativa UNE-EN 13618. Calidad alimentaria según NF XP P 41-280. Junta de EPDM incluida. Racores según EN ISO 228-1. Utilizados para suministro de agua potable.

Flexible DN13 braided connections manufactured according to UNE-EN 13618 standards. Food quality according to NF XP P 41-280. EPDM gasket included. Fittings according to EN ISO 228-1. Used for drinking water supply.



<b>LATÓN</b> BRASS UNE-EN 12165	<b>ACERO INOXIDABLE</b> STAINLESS STEEL AISI 304	<b>TRENZADO ACERO INOXIDABLE</b> STAINLESS STEEL BRADING AISI 304	<b>EPDM</b>
--	---	---	-------------

DIÁMETRO EXTERIOR  
OUTER DIAMETER

**19 mm**

CAUDAL NOMINAL  
NOMINAL FLOW

**70 l/min**

TEMPERATURA MÁXIMA TRABAJO  
MAXIMUM WORK TEMPERATURE

**90°C**

DIÁMETRO INTERIOR  
INNER DIAMETER

**13 mm**

PRESIÓN MÁXIMA DE TRABAJO  
WORKING PRESSURE

**10 bar**

DIÁMETRO INTERIOR DEL RACOR  
FITTING INNER DIAMETER

**10 mm**

RADIO MÍNIMO DE CURVATURA  
MINIMUM RADIUS OF CURVATURE

**45 mm**



Fabricado según norma  
**UNE-EN 13618 y NF XP P41-280**  
In compliance with standard  
UNE-EN 13618 and NF XP P41-280

**Calidad latón: UNE-EN 12165**  
Brass quality: UNE-EN 12165



certifica cumplimiento norma  
**French Standard XP P 41-280**  
"Objets constitués de plusieurs composants dont au  
moins un organique entrant au contact de l'eau."

**CONEXIONES / CONNECTORS**



## HEMBRA-HEMBRA FEMALE-FEMALE

1/2"-1/2"



REFERENCIA REFERENCE	RACOR Y MEDIDA FITTING AND MESURE	LONGITUD LENGHT	PVP € PRICE €	UNID/BOLSA UNITS BAG	UNID/CAJA UNITS BOX
* H1301 04 04 015	F 1/2" - F 1/2"	15 cm	-	5	50
H1301 04 04 020	F 1/2" - F 1/2"	20 cm	-	5	40
H1301 04 04 025	F 1/2" - F 1/2"	25 cm	-	5	40
H1301 04 04 030	F 1/2" - F 1/2"	30 cm	-	5	50
H1301 04 04 035	F 1/2" - F 1/2"	35 cm	-	5	50
H1301 04 04 040	F 1/2" - F 1/2"	40 cm	-	5	50
H1301 04 04 050	F 1/2" - F 1/2"	50 cm	-	5	40
H1301 04 04 060	F 1/2" - F 1/2"	60 cm	-	1	30
* H1301 04 04 070	F 1/2" - F 1/2"	70 cm	-	1	20
* H1301 04 04 080	F 1/2" - F 1/2"	80 cm	-	1	20
* H1301 04 04 090	F 1/2" - F 1/2"	90 cm	-	1	20
* H1301 04 04 100	F 1/2" - F 1/2"	100 cm	-	1	20
* H1301 04 04 120	F 1/2" - F 1/2"	120 cm	-	1	20
* H1301 04 04 150	F 1/2" - F 1/2"	150 cm	-	1	15
* H1301 04 04 200	F 1/2" - F 1/2"	200 cm	-	1	10

## HEMBRA-HEMBRA FEMALE-FEMALE

3/4"-3/4"



REFERENCIA REFERENCE	RACOR Y MEDIDA FITTING AND MESURE	LONGITUD LENGHT	PVP € PRICE €	UNID/BOLSA UNITS BAG	UNID/CAJA UNITS BOX
* H1301 05 05 015	F 3/4" - F 3/4"	15 cm	-	5	50
H1301 05 05 020	F 3/4" - F 3/4"	20 cm	-	5	40
H1301 05 05 025	F 3/4" - F 3/4"	25 cm	-	5	40
H1301 05 05 030	F 3/4" - F 3/4"	30 cm	-	5	50
H1301 05 05 035	F 3/4" - F 3/4"	35 cm	-	5	50
H1301 05 05 040	F 3/4" - F 3/4"	40 cm	-	5	50
H1301 05 05 050	F 3/4" - F 3/4"	50 cm	-	5	40
H1301 05 05 060	F 3/4" - F 3/4"	60 cm	-	1	30
* H1301 05 05 070	F 3/4" - F 3/4"	70 cm	-	1	20
* H1301 05 05 080	F 3/4" - F 3/4"	80 cm	-	1	20
* H1301 05 05 090	F 3/4" - F 3/4"	90 cm	-	1	20
* H1301 05 05 100	F 3/4" - F 3/4"	100 cm	-	1	20
* H1301 05 05 120	F 3/4" - F 3/4"	120 cm	-	1	20
* H1301 05 05 150	F 3/4" - F 3/4"	150 cm	-	1	15
* H1301 05 05 200	F 3/4" - F 3/4"	200 cm	-	1	10

\* Fabricación a medida. Custom manufacturing



**MACHO-HEMBRA MALE-FEMALE**

**1/2"-1/2"**



REFERENCIA REFERENCE	RACOR Y MEDIDA FITTING AND MESURE	LONGITUD LENGHT	PVP € PRICE €	UNID/BOLSA UNITS BAG	UNID/CAJA UNITS BOX
* H1302 04 04 015	M 1/2" - F 1/2"	15 cm	-	5	50
H1302 04 04 020	M 1/2" - F 1/2"	20 cm	-	5	40
H1302 04 04 025	M 1/2" - F 1/2"	25 cm	-	5	40
H1302 04 04 030	M 1/2" - F 1/2"	30 cm	-	5	50
H1302 04 04 035	M 1/2" - F 1/2"	35 cm	-	5	50
H1302 04 04 040	M 1/2" - F 1/2"	40 cm	-	5	50
H1302 04 04 050	M 1/2" - F 1/2"	50 cm	-	5	40
H1302 04 04 060	M 1/2" - F 1/2"	60 cm	-	1	30
* H1302 04 04 070	M 1/2" - F 1/2"	70 cm	-	1	20
* H1302 04 04 080	M 1/2" - F 1/2"	80 cm	-	1	20
* H1302 04 04 090	M 1/2" - F 1/2"	90 cm	-	1	20
* H1302 04 04 100	M 1/2" - F 1/2"	100 cm	-	1	20
* H1302 04 04 120	M 1/2" - F 1/2"	120 cm	-	1	20
* H1302 04 04 150	M 1/2" - F 1/2"	150 cm	-	1	15
* H1302 04 04 200	M 1/2" - F 1/2"	200 cm	-	1	10

**MACHO-HEMBRA MALE-FEMALE**

**3/4"-3/4"**



REFERENCIA REFERENCE	RACOR Y MEDIDA FITTING AND MESURE	LONGITUD LENGHT	PVP € PRICE €	UNID/BOLSA UNITS BAG	UNID/CAJA UNITS BOX
* H1302 05 05 015	M 3/4" - F 3/4"	15 cm	-	5	50
H1302 05 05 020	M 3/4" - F 3/4"	20 cm	-	5	40
H1302 05 05 025	M 3/4" - F 3/4"	25 cm	-	5	40
H1302 05 05 030	M 3/4" - F 3/4"	30 cm	-	5	50
H1302 05 05 035	M 3/4" - F 3/4"	35 cm	-	5	50
H1302 05 05 040	M 3/4" - F 3/4"	40 cm	-	5	50
H1302 05 05 050	M 3/4" - F 3/4"	50 cm	-	5	40
H1302 05 05 060	M 3/4" - F 3/4"	60 cm	-	1	30
* H1302 05 05 070	M 3/4" - F 3/4"	70 cm	-	1	20
* H1302 05 05 080	M 3/4" - F 3/4"	80 cm	-	1	20
* H1302 05 05 090	M 3/4" - F 3/4"	90 cm	-	1	20
* H1302 05 05 100	M 3/4" - F 3/4"	100 cm	-	1	20
* H1302 05 05 120	M 3/4" - F 3/4"	120 cm	-	1	20
* H1302 05 05 150	M 3/4" - F 3/4"	150 cm	-	1	15
* H1302 05 05 200	M 3/4" - F 3/4"	200 cm	-	1	10

\* Fabricación a medida. Custom manufacturing

## MACHO-HEMBRA MALE-FEMALE



1/2"-3/4"



REFERENCIA REFERENCE	RACOR Y MEDIDA FITTING AND MESURE	LONGITUD LENGHT	PVP € PRICE €	UNID/BOLSA UNITS BAG	UNID/CAJA UNITS BOX
* H1302 04 05 015	M 1/2" - F 3/4"	15 cm	-	5	50
H1302 04 05 020	M 1/2" - F 3/4"	20 cm	-	5	40
H1302 04 05 025	M 1/2" - F 3/4"	25 cm	-	5	40
H1302 04 05 030	M 1/2" - F 3/4"	30 cm	-	5	50
H1302 04 05 040	M 1/2" - F 3/4"	40 cm	-	5	50
H1302 04 05 050	M 1/2" - F 3/4"	50 cm	-	5	40
H1302 04 05 060	M 1/2" - F 3/4"	65 cm	-	1	30
* H1302 04 05 070	M 1/2" - F 3/4"	70 cm	-	1	20
* H1302 04 05 080	M 1/2" - F 3/4"	80 cm	-	1	20
* H1302 04 05 90	M 1/2" - F 3/4"	90 cm	-	1	20
* H1302 04 05 100	M 1/2" - F 3/4"	100 cm	-	1	20
* H1302 04 05 120	M 1/2" - F 3/4"	120 cm	-	1	20
* H1302 04 05 150	M 1/2" - F 3/4"	150 cm	-	1	15
* H1302 04 05 200	M 1/2" - F 3/4"	200 cm	-	1	10

## HEMBRA-HEMBRA FEMALE-FEMALE

1/2"-3/4"



REFERENCIA REFERENCE	RACOR Y MEDIDA FITTING AND MESURE	LONGITUD LENGHT	PVP € PRICE €	UNID/BOLSA UNITS BAG	UNID/CAJA UNITS BOX
* H1301 04 05 015	F 1/2" - F 3/4"	15 cm	-	5	50
H1301 04 05 020	F 1/2" - F 3/4"	20 cm	-	5	40
H1301 04 05 025	F 1/2" - F 3/4"	25 cm	-	5	40
H1301 04 05 030	F 1/2" - F 3/4"	30 cm	-	5	50
H1301 04 05 040	F 1/2" - F 3/4"	40 cm	-	5	50
H1301 04 05 050	F 1/2" - F 3/4"	50 cm	-	5	40
H1301 04 05 060	F 1/2" - F 3/4"	60 cm	-	1	30
* H1301 04 05 070	F 1/2" - F 3/4"	70 cm	-	1	20
* H1301 04 05 080	F 1/2" - F 3/4"	80 cm	-	1	20
* H1301 04 05 090	F 1/2" - F 3/4"	90 cm	-	1	20
* H1301 04 05 100	F 1/2" - F 3/4"	100 cm	-	1	20
* H1301 04 05 120	F 1/2" - F 3/4"	120 cm	-	1	20
* H1301 04 05 150	F 1/2" - F 3/4"	150 cm	-	1	15
* H1301 04 05 200	F 1/2" - F 3/4"	200 cm	-	1	10


\* Fabricación a medida. Custom manufacturing



CONNECTORS

GEFLEX

# BIG DIAMETER






# BIG DIAMETER

## APLICACIONES

Batería de contadores, calentadores, grupos de presión

## APPLICATIONS

Water meters, boilers, pressure equipments.



Conexiones flexibles trenzadas fabricadas según normativa UNE-EN 13618. Calidad alimentaria según NF XP P 41-280. Junta de EPDM incluida. Racores según EN ISO 228-1. Utilizados para suministro de agua potable.

Flexible braided connections manufactured according to UNE-EN 13618 standards. Food quality according to NF XP P 41-280. EPDM gasket included. Fittings according to EN ISO 228-1. Used for drinking water supply.



**LATÓN**  
BRASS  
UNE-EN  
12165

**ACERO  
INOXIDABLE**  
STAINLESS  
STEEL  
AISI 304

**TRENZADO ACERO INO X.**  
STAINLESS STEEL BRADING  
AISI 304

**EPDM**

	DIÁMETRO EXTERIOR OUTER DIAMETER (mm)	DIÁMETRO INTERIOR INNER DIAMETER (mm)	DIÁMETRO INTERIOR DEL RACOR FITTING INNER DIAMETER (mm)	CAUDAL NOMINAL NOMINAL FLOW (l/min)	PRESIÓN MÁXIMA DE TRABAJO MAXIMUM WORKING PRESSURE (bar)	RADIO MÍNIMO DE CURVATURA MINIMUM RADIUS OF CURVATURE (mm)	TEMPERATURA MÁXIMA DE TRABAJO MAXIMUM WORK TEMPERATURE (°C)
<b>DN19</b>	27	19	17	120	10	75	90
<b>DN25</b>	32	25	21	200	10	100	90
<b>DN30</b>	42	32	26	400	10	120	90
<b>DN40</b>	51	40	32	700	8	160	90
<b>DN50</b>	62	50	40	1000	7	200	90



CONNECTORS



**Fabricado según norma  
UNE-EN 13618 y NF XP P41-280**  
In compliance with standard  
UNE-EN 13618 and NF XP P41-280

**Calidad latón: UNE-EN 12165**  
Brass quality: UNE-EN 12165

## DN19-DN25-DN30-DN40-DN50



certifica cumplimiento norma  
**French Standard XP P 41-280**  
"Objets constitués de plusieurs composants dont au  
moins un organique entrant au contact de l'eau."

**CONEXIONES / CONNECTORS**



# BIG DIAMETER

## HEMBRA-HEMBRA FEMALE-FEMALE


**DN19**  
**3/4"-3/4"**



REFERENCIA REFERENCE	RACOR Y MEDIDA FITTING AND MESURE	LONGITUD LENGHT	PVP € PRICE €	UNID/BOLSA UNITS BAG	UNID/CAJA UNITS BOX
H1501 05 05 020	F 3/4" - F 3/4"	20 cm	-	1	20
H1501 05 05 030	F 3/4" - F 3/4"	30 cm	-	1	30
H1501 05 05 040	F 3/4" - F 3/4"	40 cm	-	1	25
H1501 05 05 050	F 3/4" - F 3/4"	50 cm	-	1	25
H1501 05 05 060	F 3/4" - F 3/4"	60 cm	-	1	15
H1501 05 05 070	F 3/4" - F 3/4"	70 cm	-	1	25
H1501 05 05 080	F 3/4" - F 3/4"	80 cm	-	1	25
H1501 05 05 090	F 3/4" - F 3/4"	90 cm	-	1	25
H1501 05 05 100	F 3/4" - F 3/4"	100 cm	-	1	25
H1501 05 05 120	F 3/4" - F 3/4"	120 cm	-	1	8
H1501 05 05 150	F 3/4" - F 3/4"	150 cm	-	1	4
H1501 05 05 200	F 3/4" - F 3/4"	200 cm	-	1	4

## MACHO-HEMBRA MALE-FEMALE


**DN19**  
**3/4"-3/4"**



REFERENCIA REFERENCE	RACOR Y MEDIDA FITTING AND MESURE	LONGITUD LENGHT	PVP € PRICE €	UNID/BOLSA UNITS BAG	UNID/CAJA UNITS BOX
H1502 05 05 020	M 3/4" - F 3/4"	20 cm	-	1	20
H1502 05 05 030	M 3/4" - F 3/4"	30 cm	-	1	30
H1502 05 05 040	M 3/4" - F 3/4"	40 cm	-	1	25
H1502 05 05 050	M 3/4" - F 3/4"	50 cm	-	1	25
H1502 05 05 060	M 3/4" - F 3/4"	60 cm	-	1	15
H1502 05 05 070	M 3/4" - F 3/4"	70 cm	-	1	25
H1502 05 05 080	M 3/4" - F 3/4"	80 cm	-	1	25
H1502 05 05 090	M 3/4" - F 3/4"	90 cm	-	1	25
H1502 05 05 100	M 3/4" - F 3/4"	100 cm	-	1	25
H1502 05 05 120	M 3/4" - F 3/4"	120 cm	-	1	8
H1502 05 05 150	M 3/4" - F 3/4"	150 cm	-	1	4
H1502 05 05 200	M 3/4" - F 3/4"	200 cm	-	1	4

## MACHO-HEMBRA MALE-FEMALE

**DN19**  
(Elbow)  
**3/4"-3/4"**




REFERENCIA REFERENCE	RACOR Y MEDIDA FITTING AND MESURE	LONGITUD LENGHT	PVP € PRICE €	UNID/BOLSA UNITS BAG	UNID/CAJA UNITS BOX
H1509 05 05 060	M 3/4" - F 3/4" elbow	60 cm	-	1	*
H1509 05 05 070	M 3/4" - F 3/4" elbow	70 cm	-	1	*

## HEMBRA-HEMBRA FEMALE-FEMALE




**DN25**  
1"-1"



REFERENCIA REFERENCE	RACOR Y MEDIDA FITTING AND MESURE	LONGITUD LENGHT	PVP € PRICE €	UNID/BOLSA UNITS BAG	UNID/CAJA UNITS BOX
H1601 06 06 020	F 1" - F 1"	20 cm	-	1	15
H1601 06 06 030	F 1" - F 1"	30 cm	-	1	20
H1601 06 06 040	F 1" - F 1"	40 cm	-	1	15
H1601 06 06 050	F 1" - F 1"	50 cm	-	1	15
H1601 06 06 060	F 1" - F 1"	60 cm	-	1	8
H1601 06 06 070	F 1" - F 1"	70 cm	-	1	15
H1601 06 06 080	F 1" - F 1"	80 cm	-	1	15
H1601 06 06 090	F 1" - F 1"	90 cm	-	1	15
H1601 06 06 100	F 1" - F 1"	100 cm	-	1	15
H1601 06 06 120	F 1" - F 1"	120 cm	-	1	6
H1601 06 06 150	F 1" - F 1"	150 cm	-	1	3
H1601 06 06 200	F 1" - F 1"	200 cm	-	1	3

## MACHO-HEMBRA MALE-FEMALE

**DN25**  
1"-1"



REFERENCIA REFERENCE	RACOR Y MEDIDA FITTING AND MESURE	LONGITUD LENGHT	PVP € PRICE €	UNID/BOLSA UNITS BAG	UNID/CAJA UNITS BOX
H1602 06 06 020	M 1" - F 1"	20 cm	-	1	15
H1602 06 06 030	M 1" - F 1"	30 cm	-	1	20
H1602 06 06 040	M 1" - F 1"	40 cm	-	1	15
H1602 06 06 050	M 1" - F 1"	50 cm	-	1	15
H1602 06 06 060	M 1" - F 1"	60 cm	-	1	8
H1602 06 06 070	M 1" - F 1"	70 cm	-	1	15
H1602 06 06 080	M 1" - F 1"	80 cm	-	1	15
H1602 06 06 090	M 1" - F 1"	90 cm	-	1	15
H1602 06 06 100	M 1" - F 1"	100 cm	-	1	15
H1602 06 06 120	M 1" - F 1"	120 cm	-	1	6
H1602 06 06 150	M 1" - F 1"	150 cm	-	1	3
H1602 06 06 200	M 1" - F 1"	200 cm	-	1	3


CONNECTORS

# BIG DIAMETER

## HEMBRA-HEMBRA FEMALE-FEMALE

**DN30**

1 1/4"-1 1/4"




REFERENCIA REFERENCE	RACOR Y MEDIDA FITTING AND MESURE	LONGITUD LENGHT	PVP € PRICE €	UNID/BOLSA UNITS BAG	UNID/CAJA UNITS BOX
H1601 07 07 020	F 1 1/4" - F 1 1/4"	20 cm	-	1	6
H1601 07 07 030	F 1 1/4" - F 1 1/4"	30 cm	-	1	6
H1601 07 07 040	F 1 1/4" - F 1 1/4"	40 cm	-	1	6
H1601 07 07 050	F 1 1/4" - F 1 1/4"	50 cm	-	1	6
H1601 07 07 060	F 1 1/4" - F 1 1/4"	60 cm	-	1	6
H1601 07 07 070	F 1 1/4" - F 1 1/4"	70 cm	-	1	10
H1601 07 07 080	F 1 1/4" - F 1 1/4"	80 cm	-	1	10
H1601 07 07 090	F 1 1/4" - F 1 1/4"	90 cm	-	1	10
H1601 07 07 100	F 1 1/4" - F 1 1/4"	100 cm	-	1	10
H1601 07 07 120	F 1 1/4" - F 1 1/4"	120 cm	-	1	1
H1601 07 07 150	F 1 1/4" - F 1 1/4"	150 cm	-	1	1
H1601 07 07 200	F 1 1/4" - F 1 1/4"	200 cm	-	1	1

## MACHO-HEMBRA MALE-FEMALE

**DN30**

1 1/4"-1 1/4"




REFERENCIA REFERENCE	RACOR Y MEDIDA FITTING AND MESURE	LONGITUD LENGHT	PVP € PRICE €	UNID/BOLSA UNITS BAG	UNID/CAJA UNITS BOX
H1602 07 07 020	M 1 1/4" - F 1 1/4"	20 cm	-	1	6
H1602 07 07 030	M 1 1/4" - F 1 1/4"	30 cm	-	1	6
H1602 07 07 040	M 1 1/4" - F 1 1/4"	40 cm	-	1	6
H1602 07 07 050	M 1 1/4" - F 1 1/4"	50 cm	-	1	6
H1602 07 07 060	M 1 1/4" - F 1 1/4"	60 cm	-	1	6
H1602 07 07 070	M 1 1/4" - F 1 1/4"	70 cm	-	1	10
H1602 07 07 080	M 1 1/4" - F 1 1/4"	80 cm	-	1	10
H1602 07 07 090	M 1 1/4" - F 1 1/4"	90 cm	-	1	10
H1602 07 07 100	M 1 1/4" - F 1 1/4"	100 cm	-	1	10
H1602 07 07 120	M 1 1/4" - F 1 1/4"	120 cm	-	1	1
H1602 07 07 150	M 1 1/4" - F 1 1/4"	150 cm	-	1	1
H1602 07 07 200	M 1 1/4" - F 1 1/4"	200 cm	-	1	1



## ●● HEMBRA-HEMBRA FEMALE-FEMALE


**DN40**  
1 1/2"-1 1/2"



REFERENCIA REFERENCE	RACOR Y MEDIDA FITTING AND MESURE	LONGITUD LENGHT	PVP € PRICE €	UNID/BOLSA UNITS BAG	UNID/CAJA UNITS BOX
H1601 08 08 020	F 1 1/2"- F 1 1/2"	20 cm	-	1	5
H1601 08 08 030	F 1 1/2"- F 1 1/2"	30 cm	-	1	5
H1601 08 08 040	F 1 1/2"- F 1 1/2"	40 cm	-	1	5
H1601 08 08 050	F 1 1/2"- F 1 1/2"	50 cm	-	1	5
H1601 08 08 060	F 1 1/2"- F 1 1/2"	60 cm	-	1	5
H1601 08 08 070	F 1 1/2"- F 1 1/2"	70 cm	-	1	8
H1601 08 08 080	F 1 1/2"- F 1 1/2"	80 cm	-	1	8
H1601 08 08 090	F 1 1/2"- F 1 1/2"	90 cm	-	1	8
H1601 08 08 100	F 1 1/2"- F 1 1/2"	100 cm	-	1	8
H1601 08 08 120	F 1 1/2"- F 1 1/2"	120 cm	-	1	1
H1601 08 08 150	F 1 1/2"- F 1 1/2"	150 cm	-	1	1
H1601 08 08 200	F 1 1/2"- F 1 1/2"	200 cm	-	1	1

## ●● MACHO-HEMBRA MALE-FEMALE

**DN40**  
1 1/2"-1 1/2"




REFERENCIA REFERENCE	RACOR Y MEDIDA FITTING AND MESURE	LONGITUD LENGHT	PVP € PRICE €	UNID/BOLSA UNITS BAG	UNID/CAJA UNITS BOX
H1602 08 08 020	M 1 1/2"- F 1 1/2"	20 cm	-	1	5
H1602 08 08 030	M 1 1/2"- F 1 1/2"	30 cm	-	1	5
H1602 08 08 040	M 1 1/2"- F 1 1/2"	40 cm	-	1	5
H1602 08 08 050	M 1 1/2"- F 1 1/2"	50 cm	-	1	5
H1602 08 08 060	M 1 1/2"- F 1 1/2"	60 cm	-	1	5
H1602 08 08 070	M 1 1/2"- F 1 1/2"	70 cm	-	1	8
H1602 08 08 080	M 1 1/2"- F 1 1/2"	80 cm	-	1	8
H1602 08 08 090	M 1 1/2"- F 1 1/2"	90 cm	-	1	8
H1602 08 08 100	M 1 1/2"- F 1 1/2"	100 cm	-	1	8
H1602 08 08 120	M 1 1/2"- F 1 1/2"	120 cm	-	1	1
H1602 08 08 150	M 1 1/2"- F 1 1/2"	150 cm	-	1	1
H1602 08 08 200	M 1 1/2"- F 1 1/2"	200 cm	-	1	1



## HEMBRA-HEMBRA FEMALE-FEMALE



**DN50**  
**2"-2"**




REFERENCIA REFERENCE	RACOR Y MEDIDA FITTING AND MESURE	LONGITUD LENGHT	PVP € PRICE €	UNID/BOLSA UNITS BAG	UNID/CAJA UNITS BOX
H1601 09 09 020	F 2"- F 2"	20 cm	-	1	4
H1601 09 09 030	F 2"- F 2"	30 cm	-	1	4
H1601 09 09 040	F 2"- F 2"	40 cm	-	1	4
H1601 09 09 050	F 2"- F 2"	50 cm	-	1	4
H1601 09 09 060	F 2"- F 2"	60 cm	-	1	4
H1601 09 09 070	F 2"- F 2"	70 cm	-	1	5
H1601 09 09 080	F 2"- F 2"	80 cm	-	1	5
H1601 09 09 090	F 2"- F 2"	90 cm	-	1	5
H1601 09 09 100	F 2"- F 2"	100 cm	-	1	5
H1601 09 09 120	F 2"- F 2"	120 cm	-	1	1
H1601 09 09 150	F 2"- F 2"	150 cm	-	1	1
H1601 09 09 200	F 2"- F 2"	200 cm	-	1	1



## MACHO-HEMBRA MALE-FEMALE

**DN50**  
**2"-2"**



REFERENCIA REFERENCE	RACOR Y MEDIDA FITTING AND MESURE	LONGITUD LENGHT	PVP € PRICE €	UNID/BOLSA UNITS BAG	UNID/CAJA UNITS BOX
H1602 09 09 020	M 2"- F 2"	20 cm	-	1	4
H1602 09 09 030	M 2"- F 2"	30 cm	-	1	4
H1602 09 09 040	M 2"- F 2"	40 cm	-	1	4
H1602 09 09 050	M 2"- F 2"	50 cm	-	1	4
H1602 09 09 060	M 2"- F 2"	60 cm	-	1	4
H1602 09 09 070	M 2"- F 2"	70 cm	-	1	5
H1602 09 09 080	M 2"- F 2"	80 cm	-	1	5
H1602 09 09 090	M 2"- F 2"	90 cm	-	1	5
H1602 09 09 100	M 2"- F 2"	100 cm	-	1	5
H1602 09 09 120	M 2"- F 2"	120 cm	-	1	1
H1602 09 09 150	M 2"- F 2"	150 cm	-	1	1
H1602 09 09 200	M 2"- F 2"	200 cm	-	1	1



CONNECTORS

GECONNECT

# CORRUGADOS





**Conexiones flexibles corrugadas de acero inoxidable AISI 304 para agua y AISI 316L para gas.**

Flexible corrugated connections made of stainless steel AISI 304 for water and AISI 316L for gas.

# GECONN

## La conexión flexible corrugada de acero inoxidable AISI 304 para agua

Flexible corrugated connections made of stainless steel AISI 304 for water

De fácil instalación.  
Con juntas EPDM incluidas.  
Disponibilidad de bolsas unitarias para autoservicio.

Easy to install.  
With EPDM joints included.  
Availability of unitary bags for self-service

### APLICACIONES

Calefacción  
(calentadores,  
calderas, termos),  
instalaciones  
sanitarias


### APPLICATIONS

Heating (heaters,  
boilers, therms),  
sanitary  
instalations



Tubo flexible corrugado de acero inoxidable AISI 304.  
Conexión tuerca Macho según ISO 7/1 (EN 10226-1) de acero inoxidable AISI 304 y tuerca Hembra giratoria según ISO 7/1 (EN 10226-1) de acero inoxidable AISI 304.

Stainless steel flexible corrugated hose AISI 304.  
Connection AISI 304 stainless steel male according ISO 7/1 (EN 10226-1) and AISI 304 stainless steel swivel female according ISO 7/1 (UNE-EN 10266).



CONEXIÓN ACERO INOXIDABLE  
STAINLESS STEEL CONNECTION  
AISI 304

TUBO CORRUGADO DE ACERO INOXIDABLE  
CORRUGATED CONNECTION MADE OF STAINLESS STEEL  
AISI 304

	RADIO MÍNIMO DE CURVATURA MINIMUM RADIUS OF CURVATURE (mm)	PRESIÓN MÁXIMA DE TRABAJO MAXIMUM WORKING PRESSURE (bar)	TEMPERATURA DE TRABAJO WORKING TEMPERATURE (°C)
<b>DN15</b>	25	16	-10 / 100
<b>DN20</b>	30	16	-10 / 100
<b>DN25</b>	45	16	-10 / 100

# ECT

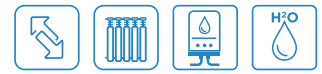


CONEXIONES / CONNECTORS




CONNECTORS

● ○ **MACHO-HEMBRA** MALE-FEMALE




**3770**  
**1/2"-1/2"**



REFERENCIA REFERENCE	RACOR Y MEDIDA FITTING AND MESURE	L1 LONGITUD NORMAL NORMAL LENGTH	L2 LONGITUD EXTENDIDO EXTENDED LENGTH	PVP € PRICE €	UNIDAD BOLSA UNITS BAG
<b>3770 04 20</b>	M 1/2" F 1/2"	20 cm	40 cm	-	1
<b>3770 04 40</b>	M 1/2" F 1/2"	40 cm	80 cm	-	1
<b>3770 04 75</b>	M 1/2" F 1/2"	75 cm	160 cm	-	1

● ○ **MACHO-HEMBRA** MALE-FEMALE


**3770**  
**3/4"-3/4"**



REFERENCIA REFERENCE	RACOR Y MEDIDA FITTING AND MESURE	L1 LONGITUD NORMAL NORMAL LENGTH	L2 LONGITUD EXTENDIDO EXTENDED LENGTH	PVP € PRICE €	UNIDAD BOLSA UNITS BAG
<b>3770 05 20</b>	M 3/4" F 3/4"	20 cm	40 cm	-	1
<b>3770 05 40</b>	M 3/4" F 3/4"	40 cm	80 cm	-	1
<b>3770 05 75</b>	M 3/4" F 3/4"	75 cm	160 cm	-	1

● ○ **MACHO-HEMBRA** MALE-FEMALE

**3770**  
**1"-1"**



REFERENCIA REFERENCE	RACOR Y MEDIDA FITTING AND MESURE	L1 LONGITUD NORMAL NORMAL LENGTH	L2 LONGITUD EXTENDIDO EXTENDED LENGTH	PVP € PRICE €	UNIDAD BOLSA UNITS BAG
<b>3770 06 20</b>	M 1" F 1"	20 cm	40 cm	-	1
<b>3770 06 40</b>	M 1" F 1"	40 cm	80 cm	-	1
<b>3770 06 75</b>	M 1" F 1"	75 cm	160 cm	-	1



CONNECTORS

# Kits para calderas

# Kits for boilers

## K3770

### Kit de conexiones flexibles para caldera

Composición del kit:

- 2 unidades GECONNECT DN15 MH 1/2" para agua + juntas EPDM para la entrada de agua fría y salida que permite distribuir el agua hacia la ducha y los grifos de la vivienda. (Ref. 3770 04 20)
- 2 unidades GECONNECT DN20 MH 3/4" para agua + juntas EPDM envío y retorno de agua al circuito de calefacción. (Ref. 3770 05 20)
- 1 unidad GECONNECT GAS DN12 HH 1/2" 3/4" para gas + juntas NBR para la entrada de gas, recubierta con funda de PVC de color blanco para gas, en cumplimiento con la norma UNE 60713

### Flexible connection kit for boilers

Kit composition:

- 2 units GECONNECT DN15 M-F 1/2" for water with EPDM joint. Ref. 3770 04 20
- 2 units GECONNECT DN20 M-F 3/4" for water with EPDM joint. Ref. 3770 05 20
- 1 unit GECONNECT GAS DN12 F-F 1/2" x 3/4" for gas with NBR joint.



## K3771

### Kit Total de conexiones flexibles para caldera

Composición del kit:

- 2 unidades GECONNECT DN15 M-H 1/2" para agua + juntas caucho -> para la entrada de agua fría y salida que permite distribuir el agua hacia la ducha y los grifos de la vivienda. (Ref. 3770 04 20)
- 2 unidades GECONNECT DN20 M-H 3/4" para agua + juntas caucho -> envío y retorno de agua al circuito de calefacción. (Ref. 3770 05 20)
- 1 unidad GECONNECT GAS DN12 H-H 1/2" 3/4" para gas + juntas NBR -> para la entrada de gas, recubierta con funda de PVC de color blanco para gas, en cumplimiento con la norma UNE 60713
- 1 Válvula M-H 1/2" x 1/2" (Ref. 70302 04 00)
- 2 Válvulas M-H 3/4" x 3/4" (Ref. 70304 05 00)

### Flexible connection kit for boilers

Kit composition:


- 2 units GECONNECT DN15 M-F 1/2" for water with EPDM joint. Ref. 3770 04 20
- 2 units GECONNECT DN20 M-F 3/4" for water with EPDM joint. Ref. 3770 05 20
- 1 unit GECONNECT GAS DN12 F-F 1/2" x 3/4" for gas with NBR joint.
- 1 unit ball angle valve with free nut M-H 1/2"x1/2" (Ref. 70302 04 00)
- 2 units ball angle valve with free nut M-H 3/4"x 3/4" (Ref. 70304 05 00).




# COMPONENTES DE LOS KITS

## KITS COMPONENTS


### MACHO-HEMBRA MALE-FEMALE

<b>3770</b> 1/2"-1/2"				
	<b>REFERENCIA</b> REFERENCE	<b>RACOR Y MEDIDA</b> FITTING AND MESURE	<b>L1</b> LONGITUD NORMAL NORMAL LENGTH	<b>L2</b> LONGITUD EXTENDIDO EXTENDED LENGTH
<b>3770</b> 04 20	M 1/2" F 1/2"	20 cm	40 cm	2


### MACHO-HEMBRA MALE-FEMALE

<b>3770</b> 3/4"-3/4"				
	<b>REFERENCIA</b> REFERENCE	<b>RACOR Y MEDIDA</b> FITTING AND MESURE	<b>L1</b> LONGITUD NORMAL NORMAL LENGTH	<b>L2</b> LONGITUD EXTENDIDO EXTENDED LENGTH
<b>3770</b> 05 20	M 3/4" F 3/4"	20 cm	40 cm	2

### HEMBRA-HEMBRA FEMALE-FEMALE

<b>3654</b> 1/2"-3/4"				
	<b>REFERENCIA</b> REFERENCE	<b>RACOR Y MEDIDA</b> FITTING AND MESURE	<b>L1</b> LONGITUD NORMAL NORMAL LENGTH	<b>L2</b> LONGITUD EXTENDIDO EXTENDED LENGTH
<b>3654</b> 04 05	F 1/2" F 3/4"	20 cm	40 cm	1

<b>70302</b> 1/2"-1/2"		
	<b>REFERENCIA</b> REFERENCE	<b>RACOR Y MEDIDA</b> FITTING AND MESURE
<b>70302</b> 04 00	M 1/2" H 1/2"	1

<b>70304</b> 3/4"-3/4"		
	<b>REFERENCIA</b> REFERENCE	<b>RACOR Y MEDIDA</b> FITTING AND MESURE
<b>70304</b> 05 00	M 3/4" H 3/4"	2

# Accesorios

# Accessories

## TUBO CORRUGADO FLEXIBLE

## CORRUGATED FLEXIBLE PIPE

Construcción en acero inoxidable AISI 304.  
Rollo 25 m.  
Stainless steel construction AISI 304.  
25 m. coil

0580



REFERENCIA REFERENCE	MEDIDA SIZE	LONGITUD LENGTH	PESO WEIGHT	PVP € PRICE €	UNID/CAJA UNITS BOX
0580 16	DN 16	25 m	4,912 kg	184,77 €	1
0580 20	DN 20	25 m	6,325 kg	246,48 €	1





## RACOR ACOPLAMIENTO COUPLING FITTING

Construcción en latón CW617N.  
Acoplamiento para conexión tubo corrugado.  
Brass construction CW617N.  
Corrugated pipe coupling connection,

**0550**



REFERENCIA REFERENCE	MEDIDA SIZE	PESO WEIGHT	PVP € PRICE €	UNID/CAJA UNITS BOX
<b>0550 16</b>	DN16	0,215 kg	-	10-150
<b>0550 20</b>	DN20	0,290 kg	-	6-90

## RACOR CONEXIÓN ROSCA MACHO MALE THREAD CONNECTION FITTING

Construcción en latón.  
Acoplamiento para conexión tubo corrugado Extremo rosca macho.  
Brass construction. Corrugated pipe coupling connection,  
Male thread connection.

**0565**



REFERENCIA REFERENCE	MEDIDA SIZE	PESO WEIGHT	PVP € PRICE €	UNID/CAJA UNITS BOX
<b>0565 16 05</b>	DN16 x 3/4"	0,150 kg	-	10-180
<b>0565 20 05</b>	DN20 x 3/4"	0,200 kg	-	6-120

## RACOR CONEXIÓN ROSCA HEMBRA FEMALE THREAD CONNECTION FITTING

Construcción en latón.  
Acoplamiento para conexión tubo corrugado Extremo rosca hembra.  
Brass construction. Corrugated pipe coupling connection,  
Female thread connection.

**0570**



REFERENCIA REFERENCE	MEDIDA SIZE	PESO WEIGHT	PVP € PRICE €	UNID/CAJA UNITS BOX
<b>0570 16 05</b>	DN16 x 3/4"	0,140 kg	-	10-180
<b>0570 20 05</b>	DN20 x 3/4"	0,160 kg	-	6-150

# GECONN

## Conexiones flexibles de aparatos domésticos que utilizan combustibles gaseosos fabricados conforme UNE EN 14800 Flexible connections of household appliances that use gaseous fuels, manufactured according UNE EN 14800

De fácil instalación. Disponibilidad de bolsas unitarias para autoservicio.  
Easy to install. Availability of unitary bags for self-service.

### APLICACIONES

Para conexión de aparatos fijos o móviles de gas (hornos, encimeras, cocinas, estufas,...)

### APPLICATIONS

For the connection of fixed or mobile gas appliances (ovens, countertops, kitchens, stoves ...)



Conexión flexible corrugada en acero inoxidable AISI 316L.  
Malla trenzada con hilo de acero inoxidable AISI 304.  
Cobertura de PVC retráctil.  
Conexiones roscadas según ISO 7/1 (EN 10226-1).

Stainless steel corrugated flexible connection hose AISI 316L.  
Wide braid in stainless steel AISI 304.  
Protective sheath in retractible PVC.  
Threaded connections according ISO 7/1 (UNE-EN 10226-1).



CONEXIÓN ACERO INOXIDABLE  
STAINLESS STEEL CONNECTION  
AISI 304

COBERTURA DE PVP RETRÁCTIL  
PROTECTIVE SHEATH IN RETRACTIBLE PVC

MALLA ACERO INOXIDABLE TRENZADA  
WIDE BRAID IN STAINLESS STEEL  
AISI 304

TUBO CORRUGADO DE ACERO INOXIDABLE  
STAINLESS STEEL CORRUGATED CONNECTION HOSE  
AISI 316L

DIÁMETRO EXTERIOR  
OUTER DIAMETER

**20 mm**

CAUDAL NOMINAL  
NOMINAL FLOW

**>0,5 m<sup>3</sup>/h**

LONGITUDES  
LENGHT

**100 - 200 cm.**

DIÁMETRO INTERIOR  
INNER DIAMETER

**12 mm**

PRESIÓN MÁXIMA DE TRABAJO  
WORKING PRESSURE

**0,5 bar**

TEMPERATURA MÁXIMA TRABAJO  
MAXIMUM WORK TEMPERATURE

**+60°C**

DIÁMETRO DEL PASAJE  
PASSAGE DIAMETER

**8 mm (DN8); 12 mm (DN 12)**

RADIO MÍNIMO DE CURVATURA  
MINIMUM RADIUS OF CURVATURE

**Tipo 1 sin límite**

TEMPERATURA MÍNIMA TRABAJO  
MINIMUM WORK TEMPERATURE

**-20°C**

# ECT - GAS



CONNECTORS

Fabricado de acuerdo  
con la norma EN 14800: 2007  
y cumple con el Reglamento Europeo de  
Construcción 305/2011 (CPR)

Manufactured in accordance with  
EN 14800: 2007 and complies with European  
Construction Regulation 305/2011 (CPR)




CONEXIONES / CONNECTORS



## ● ● MACHO-MACHO CON VÁLVULA DE SEGURIDAD MALE-MALE WITH SAFETY VALVE


3650



REFERENCIA REFERENCE	RACOR Y MEDIDA FITTING AND MESURE	DN DN	LONGITUD LENGTH	PVP € PRICE €	UNIDAD BOLSA UNITS BAG
3650 04 100	M 1/2" M 1/2"	DN8	100 cm	-	1
3650 04 150	M 1/2" M 1/2"	DN8	150 cm	-	1
3650 04 200	M 1/2" M 1/2"	DN8	200 cm	-	1

## ● ○ MACHO-HEMBRA CON VÁLVULA DE SEGURIDAD MALE-FEMALE WITH SAFETY VALVE


3651



REFERENCIA REFERENCE	RACOR Y MEDIDA FITTING AND MESURE	DN DN	LONGITUD LENGTH	PVP € PRICE €	UNIDAD BOLSA UNITS BAG
3651 04 100	M 1/2" F 1/2"	DN8	100 cm	-	1
3651 04 150	M 1/2" F 1/2"	DN8	150 cm	-	1
3651 04 200	M 1/2" F 1/2"	DN8	200 cm	-	1

## ○ ○ HEMBRA TUERCA LOCA-HEMBRA TUERCA LOCA FEMALE SWIVEL NUT-FEMALE SWIVEL NUT

3652



REFERENCIA REFERENCE	RACOR Y MEDIDA FITTING AND MESURE	DN DN	LONGITUD LENGTH	PVP € PRICE €	UNIDAD BOLSA UNITS BAG
3652 04 100	F 1/2" F 1/2"	DN12	100 cm	-	1
3652 04 150	F 1/2" F 1/2"	DN12	150 cm	-	1
3652 04 200	F 1/2" F 1/2"	DN12	200 cm	-	1

# Conexiones industriales

## Industrial connections



**Conexiones de impulsión y aspiración para productos químicos.**  
Suction and discharge connections for chemicals.

**APLICACIONES**  
Industria química

**APPLICATIONS**  
Chemical industry



**CARACTERÍSTICAS TÉCNICAS**  
TECHNICAL CHARACTERISTICS

TUBO EPDM  
EPDM TUBE

REFUERZO  
INTERIOR  
INTERIOR  
REINFORCEMENT

PRESIÓN DE TRABAJO  
WORKING PRESSURE

**16 bar**

**Fabricación a medida**  
Custom manufacturing

TEMPERATURA SERVICIO  
SERVICE TEMPERATURE

**-35°C/120°C**

(La temperatura de servicio dependerá del tipo de fluido y del tiempo de contacto que este esté con la conexión, así como de la presión de trabajo).

(The service temperature will depend on the type of fluid and the contact time that this is with the connection, as well as the working pressure).

MONTAJE DE  
ABRAZADERAS O  
PRENSADO DE CAMPANAS  
ASSEMBLY OF CLAMPS  
OR PRESSING OF BELLS

TERMINALES  
TERMINALS

**Camlock  
inoxidables**

Tipo C + Tipo E

**Camlock  
stainless**

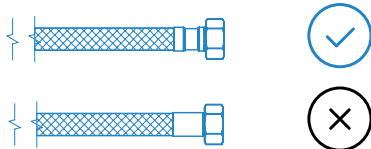
Type C + Type E

# Cómo colocar la conexión flexible

Siga estas recomendaciones de uso para una correcta instalación del producto.

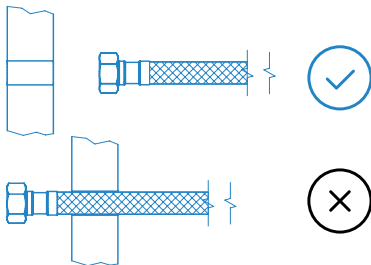
# How to install the flexible connection

Follow these guidelines to ensure the product is installed correctly.



**Antes de instalar la conexión flexible, compruebe que el producto está en perfecto estado y que, el modelo cumple con las prestaciones que requiere la instalación y que están definidas en la ficha técnica de cada uno de los artículos.**

Before installing the flexible connection, check that the product is in perfect condition and that the model complies with the necessary provisions for the installation, which can be found on the data sheet for each product.



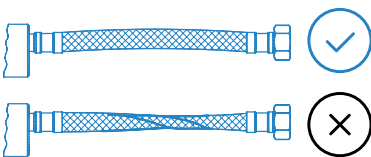
**No instalar las conexiones empotradas en una pared.**

Do not install flush-mounted connections on walls.



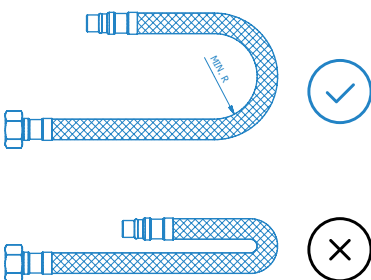
**No instalar la conexión con la parte flexible tensada**

Ensure that the flexible part of the connection is not tight.



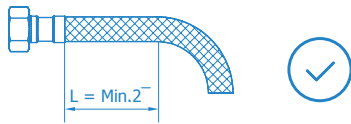
**No instalar la conexión con la parte flexible en torsión.**

Ensure that the flexible part of the connection is not twisted.



**Respete el radio de curvatura indicado en las fichas técnicas para cada modelo.**

Respect the radius of curvature as indicated on the data sheet for each model.



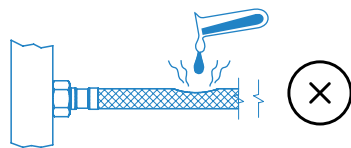
**Para una correcta instalación, es necesario mantener una distancia recta de 2 veces el diámetro exterior de la conexión antes de curvar el tubo.**

In order to install the product correctly, it is necessary to maintain a straight line distance that is twice the outside diameter of the connection before bending the tube.



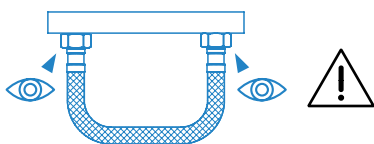
**No conectar la toma de tierra de la instalación eléctrica a la conexión flexible.**

Do not connect the grounding system of the electrical installation to the flexible connection.



**Evite el contacto del producto con cualquier sustancia química.**

Avoid the product coming into contact with any chemical substance.



**Se recomienda verificar la instalación para detectar posibles fugas una vez finalizado su montaje.**

Once the assembly is complete, it is recommended to check the installation for any possible leaks.



**Se recomienda revisar la instalación periódicamente, en caso de detectar cualquier daño o desgaste, sustituya la conexión flexible por una nueva.**

It is recommended to check the installation on a regular basis. In the case that any damage or wear is detected, replace the old flexible connection with a new one.



**Genebre declina cualquier responsabilidad en caso de no observarse los consejos de instalación.**

Genebre disclaims all liability in the event these installation guidelines are not followed.

**CONNECTORS**

**CONDICIONES GENERALES  
DE VENTA Y GARANTÍA**

GENERAL SALES CONDITIONS  
AND WARRANTY

---

## CONDICIONES GENERALES DE VENTA GENERAL SALES CONDITIONS

**PRECIOS:** Los precios se entienden en nuestro almacén, siendo los portes, el I.V.A. y acarreo a cargo del comprador, salvo acuerdo previo.

**CONDICIONES DE PAGO:** En aplicación de la Ley 15/2010 que limita los plazos máximos de pago en las operaciones comerciales, hemos ajustado las condiciones a lo dispuesto en la misma. En caso de diferirse el pago, los gastos de negociación de efectos y/o los intereses legales especificados serán a cargo del comprador. El impago de cualquier efecto o recibo, conllevará la inmediata suspensión de suministros y servicios.

**PEDIDOS:** Para la tramitación de cualquier suministro será indispensable que el comprador nos remita el pedido por escrito indicando claramente la referencia Genebre, incluidos los dígitos de la medida y también la cantidad deseada respetando las unidades de compra mínima (por caja), tal como especifica Genebre en su catálogo. El importe mínimo del pedido se establece en 50€ para pedidos del Mercado Nacional y de 100€ para pedidos comunitarios. Si existen condicionantes no previstos, Genebre S.A. se reserva el derecho de aceptación o anulación de los pedidos cursados. Cada pedido solicitado a Genebre S.A. genera una expedición para el cliente con su coste de transporte correspondiente; por lo que recomendamos preparen sus pedidos completos una vez al día para optimizar el transporte. Todos los pedidos serán confirmados por Genebre, S.A. vía email/fax. Salvo notificación de lo contrario en las siguientes 2 horas (mercado nacional), el pedido confirmado seguirá su curso sin derecho a posteriores reclamaciones.

**TARIFAS DE PRECIOS:** Genebre S.A. comunicará a sus clientes cualquier cambio que se produzca en las tarifas del catálogo a través de alguna de las vías de comunicación usuales (web, email, correo).

**CANCELACIÓN DE PRODUCTOS DE CATÁLOGO:** Genebre, S.A. comunicará a sus clientes cualquier cancelación de productos del catálogo.

**ESPECIFICACIONES TÉCNICAS:** El catálogo de Genebre, S.A. contiene los requisitos técnicos y normas aplicables a los productos suministrados. Genebre S.A. se reserva la facultad de cambiar en todo o en parte el diseño y materiales de cualquiera de sus productos, debido a la mejora continua de nuestros productos.

**EXPEDICIONES Y PORTES:** Los pedidos enviados a la Península, Baleares y Andorra que superen los 500 € (impuestos no incluidos) se suministrarán a portes pagados. Para los envíos con destino Canarias, Ceuta y Melilla, el importe mínimo del pedido para la aplicación de esta condición será de 1000 €. En cualquier caso, las mercancías viajan siempre por cuenta y riesgo del comprador, aun en los casos de convenios especiales.

**ENTREGA:** Los pedidos se suministrarán siempre por cajas completas, según especificaciones de catálogo.

**RECLAMACIONES:** Las eventuales reclamaciones deberán formularse dentro de los 15 días siguientes al de recepción de la mercancía por el comprador, rechazándose las efectuadas después de dicho plazo límite. NO se aceptará ninguna devolución de material sin aprobación previa de nuestro Departamento Comercial que facilitará un número de boletín de devolución que debe acompañar al material devuelto. Todas las devoluciones serán con los portes a cargo del comprador. Y se realizará un cargo por demérito del 10% del valor de la mercancía para todos los materiales, excepto para las válvulas automatizadas que será del 30%

**PRICES:** Prices are considered to be EX WORKS, being the freight and transportation at the cost of the purchaser, unless previous agreement has been reached.

**PAYMENT TERMS:** In accordance to Law 15/2010, payment terms shall be limited to 60 days. In the event that payment is deferred, all expenses and interests occurred will be paid by the Purchaser. Failure to honour any payment when due shall entitle the Seller to so suspend supplies and services with immediate effect.

**ORDERS:** Regarding the handling of any supply, it is compulsory for the purchaser to send a written signed and sealed purchasing order indicating clearly Genebre's reference, including measures digits, and also the quantity required subject to obligated minimum units of purchase (boxes), as Genebre's Catalogue specifies. The minimum order amount is set at 50€ for National Market orders and 100€ for EU orders. In case of unexpected discrepancies, Genebre has the right to accept or cancel the pending orders. Each order required to Genebre, S.A., opens a client expedition with corresponding transports cost, because of that, we recommend to prepare complete orders once a day to improve the transport. All the orders will be confirmed by Genebre by e-mail/fax. Each confirmed order will be handled without any right from the purchaser to modify it, unless previous notification before 2 hours (national market) after confirmation.

**PRICE LIST:** Genebre will inform the customers about any change in the price list, using the usual communication channels (web, e-mail or post).

**PRODUCTS WITHDRAWAL FROM CATALOGUE:** Genebre S.A. will inform the customers about any product withdrawal from the catalogue.

**TECHNICAL SPECIFICATIONS:** Genebre's catalogue holds all the technical requirements and applicable norms about the products.

**SHIPMENT:** Goods are shipped under the purchaser's own risk, even in special cases.

**DELIVERY:** Orders will always be shipped according to full boxes, as specified in the catalogue.

**CLAIMS:** Eventual claims must be done within 15 days after date of reception of the goods by the purchaser. Claims after such period will not be considered. NO returns will be accepted without the previous approval from our Sales Department, who will issue a return certificate that must be enclosed to the returning goods. All returns freight will be paid by the purchaser. Additionally, a restocking charge of 10% of the products' value will apply, except for the automatic valves that a restocking charge of 30% will apply.

---

## GARANTÍA GUARANTEE

La garantía queda limitada al reemplazo de las piezas reconocidas como defectuosas de fabricación por el departamento de Calidad de Genebre S. A. No se admitirá ninguna reclamación transcurridos 15 días de la recepción de la mercancía por el comprador.

Los productos trenzados en acero inoxidable disponen de 10 años de garantía contra defectos de fabricación a partir de la fecha de fabricación.

No se consideran defectos de fabricación y, por tanto, quedan excluidos de esta garantía, los defectos presentados por:

- (1) uso y desgaste normal;
- (2) envejecimiento o corrosión;
- (3) inadecuado almacenamiento del producto;
- (4) instalación o aplicación deficiente o incorrecta: se deben cumplir los requisitos para instalaciones marcados en la norma y los requerimientos de las fichas técnicas;
- (5) montaje o uso indebido: se deben seguir las recomendaciones indicadas en los manuales de instalación y uso;
- (6) desgaste o deterioro ocasionado por partículas o elementos químicos conducidos por el agua, temperaturas o presiones inadecuadas;
- (7) mantenimiento incorrecto, tanto interno como externo, este último derivado de la limpieza o contacto con productos inadecuados o abrasivos;
- (8) señales de mordazas en los elementos de apriete; y
- (9) accidentes, desastres naturales o eventos de fuerza mayor.

No son objeto de garantía los portes, caídas, golpes y marcas de mordazas u otras herramientas.

El reconocimiento de la responsabilidad en garantía corresponde únicamente a Genebre y a su Compañía de Seguros.

The guarantee is limited to the replacement of parts acknowledged to have a manufacturing defect by the quality department of Genebre S.A. No complaints submitted after 15 days following receipt of the goods by the purchaser shall be accepted.

Braided stainless steel products hold a guarantee against manufacturing defects of 10 years from the manufacturing date.

The following defects are not considered manufacturing defects and, as such, are excluded from this guarantee:

- (1) Normal use and wear.
- (2) Ageing and/or corrosion.
- (3) Unsuitable product storage.
- (4) Deficient or incorrect installation and/or application. The installation requirements indicated in the guidelines and instructions contained in the data sheets must be met.
- (5) Incorrect assembly or use. The recommendations indicated in the manuals for installation and use must be met.
- (6) Wear and/or deterioration caused by chemical elements or particles carried in the water, or inappropriate temperatures or pressures.
- (7) Incorrect maintenance, both internally and externally, resulting from cleaning or contact with inappropriate or abrasive products.
- (10) Signs of clamps used on the handle.
- (11) Accidents, natural disasters or incidents of force majeure.

Shipping, falls, knocks and marks from clamps or other tools are not covered by the guarantee.

Genebre and/or its insurance company hold sole responsibility for determining liability within the guarantee.

---

## CONSEJOS DE INSTALACIÓN Y MANTENIMIENTO ADVICE FOR INSTALLATION AND MAINTENANCE

En todo caso deben observarse las indicaciones y recomendaciones de instalación y mantenimiento, así como las especificaciones y prestaciones de cada familia de producto incluidas en este documento y disponibles en nuestra página web [www.genebre.es](http://www.genebre.es) (en nuestra documentación comercial). En caso de no observarse dichas recomendaciones y especificaciones, Genebre no será responsable de las consecuencias que se deriven de ello.

**PROPIEDAD DE LA MERCANCÍA:** Genebre, S. A. se reserva el derecho de propiedad de la mercancía suministrada hasta que el comprador no haya satisfecho totalmente el importe de la misma. En el intervalo, se considerará en concepto de depósito y custodia. La mercancía podrá ser retirada por incumplimiento de pago en el plazo previamente estipulado.

**LITIGIOS:** En caso de litigio, ambas partes aceptan someter sus diferencias a los Juzgados de L'Hospitalet de Llobregat.

The indications and recommendations for installation and maintenance must be observed in all cases, as well as the specifications and instructions for each family of products included in this document, also available on our website [www.genebre.es](http://www.genebre.es) (in our commercial documentation).

If these recommendations and specifications are not met, Genebre will not be liable for the resulting consequences.

**PROPERTY OF THE GOODS:** Genebre bears the property rights of the supplied goods, until the purchaser has totally paid the value of these goods. In the meantime, it will be considered as a deposit and custody. Goods shall be claimed in case of breach of payment terms.

**DISPUTES:** In case of disputes, both parties agree to solve any discrepancies in the Court of Justice in Hospitalet de Llobregat.

**GENEBRE**  
PARTNER IN FLUID CONTROL SOLUTIONS

# GENEBRE

PARTNER IN FLUID CONTROL SOLUTIONS

**GENEBRE GROUP**

Edificio Genebre • Avda. Joan Carles I 46-48 08908 L'Hospitalet de Llobregat (Barcelona) ESPAÑA

[www.genebre.es](http://www.genebre.es)